



## 188826 TAHITI EMERALD

### GLOSSY

8mm 14,7x14,7 cm./5.8x5.8in. • M967

**Información Técnica / Technical Information** Absorción de agua: E <= 0.5% GRUPO Bla

Icono	Prueba	Norma	Resultado
	ABSORCIÓN DE AGUA	UNE EN ISO 10545-3	E <= 0.5%
	RESISTENCIA ABRASIÓN	UNE EN ISO 10545-7	CLASE 3 / CLASS 3
	DUREZA ESCALA MOHS	UNE EN 67-101	5
	RESISTENCIA AL CUARTEO	UNE EN ISO 10545-11	CUMPLE / ACCOMPLISH
	RESISTENCIA A LAS MANCHAS	UNE EN ISO 10545-14	5
	RESISTENCIA A PRODUCTOS DE PISCINA	UNE EN ISO 10545-13	A
	RESISTENCIA A LA FLEXION	UNE EN ISO 10545-4:9	>35 N/MM2
	RESISTENCIA A LA HELADA	UNE EN ISO 10545-12	CUMPLE / ACCOMPLISH
	FUERZA DE ROTURA	UNE EN ISO 10545-4	>1300 N

**Embalaje / Packing**






46.28	44	15.4	33.95	70	0.95	66.55

**Usos / Uses**

✓	NO	✓	✓	✓	✓	NO	✓	✓	✓	NO

C = CONSULTAR / CONSULT

## Características

 <b>Novedad</b> New	 <b>Grado de tonificación</b> Shade variation	 <b>Brillo</b> Gloss finish	 <b>Porcelánico</b> Porcelain
 <b>Variación gráfica</b> Graphic variation	 <b>Textura Irregular</b> Irregular texture	 <b>25</b> Faces	

## Icono embalaje

 <b>Pieza/m2</b> Piece/sqm	 <b>Piezas/caja</b> Pieces/box	 <b>Kg/caja</b> Kg/box	 <b>Libras/caja</b> Lbs/box
 <b>Cajas/pallet</b> Boxes/pallet	 <b>M2/caja</b> sqm/box	 <b>M2/pallet</b> Sqm/pallet	

## Iconos usos

 <b>Revestimiento exterior</b> Outdoor walls	 <b>Pavimento exterior</b> Outdoor floors	 <b>Revestimiento interior</b> Indoor walls	 <b>Pavimento interior</b> Indoor floors
 <b>Pavimento uso comercial</b> Commercial flooring	 <b>Pavimento radiante</b> Underfloor heating installation	 <b>Plato ducha</b> Shower floor	 <b>Pared ducha</b> Shower wall
 <b>Piscina. Pared y suelo (profundidad&gt;1,5m)</b> Swimming pool. Wall and floor (depth>1,5m)	 <b>Pared alta concentración de vapor</b> Walls high vapor condensation areas	 <b>Piscina (en escalones y fondos de profundidad &lt;1.5m, sólo productos C3)</b> Swimming pool (on steps and depth bottoms <1.5m, only C3 products)	

## ATENCIÓN

Sigue atentamente estas instrucciones para asegurar una correcta colocación.

- La instalación se debe realizar por un profesional cualificado.
- Antes de la colocación, asegúrese de que el material esté en perfectas condiciones. Revise tonos, acabados y calibres ya que DUNE no aceptará reclamaciones o devoluciones de materiales ya colocados.
- Antes de cada etapa, probar en una pieza todos los materiales y herramientas a utilizar y valorar el acabado final de la prueba. En caso de no conseguir el acabado deseado, no proseguir con la colocación y consultar con nuestro equipo comercial.
- En lugares de pública concurrencia, las baldosas deben cumplir con los requisitos de resbalabilidad del Código Técnico de la Edificación.
- Este documento es puramente comercial y no podrá ser utilizado en ningún procedimiento judicial o administrativo, ni como dictamen pericial ni como prueba documental, salvo autorización expresa de DUNE CERÁMICA S.L.

### Tabla de adhesivos / Adhesives Table

	<b>Cemento cola C1</b> C1 concrete glue	<b>Cemento cola C2</b> C2 concrete glue	<b>Adhesivo epoxídico</b> Epozi adhesive
<b>KERAKOLL</b>	<b>ESPECIAL ECO</b>	<b>H 40 ECO FLEX</b>	<b>SUPERFLEX ECO</b>
<b>MAPEI</b>	<b>TIXOBOND</b>	<b>KERAFLEX MAXI S-1</b>	<b>KERALASTIC T</b>

	<b>Mortero adhesivo látex</b> Latex adhesive mortar
<b>LATICRETE</b>	<b>Mortar 211</b> + Laticrete 4237

**Productos de tratamiento / Treatment products**

	<b>Código</b> Code	<b>Descripción</b> Description	<b>Código PHP recomendado</b> Recommended retail price
<b>CRISTAL</b> GLASS	185463	ANTIGLISS	D787
<b>PIEDRA</b> STONE	184507	CERA LIQUIDA PROTECTORA LIQUID PROTECTIVE WAX	D945
	184508	SELLADOR ANTIMANCHAS STAIN-PROF SEALER	D969

**Tabla de pastas de rejuntar / Grouting pastes table**

	<b>Pasta de rejuntar cementosa</b> Cement grouting material	<b>Pasta de rejuntar epoxi</b> Epoxy grouting material
<b>KERAKOLL</b>	FUGABELLA ECO PORCELANA	FUGALITE
<b>MAPEI</b>	KERACOLOR FF	KERAPOXY
<b>LATICRETE</b>	LATICRETE serie 1600	-

