












**188807 PIETRASANTA LIGHT****GREY MATT POLISHED**

9mm 45x90 cm./17.7x35.4in. • M941

**Información Técnica / Technical Information**

Absorción de agua: E &lt;= 0.5% GRUPO Bla

| <b>Icono</b>  | <b>Prueba</b>                      | <b>Norma</b>         | <b>Resultado</b>    |
|---|------------------------------------|----------------------|---------------------|
|  | DIMENSIONES                        | UNE EN ISO 10545-2   | ± 0,6%              |
|  | ABSORCIÓN DE AGUA                  | UNE EN ISO 10545-3   | E <= 0.5%           |
|  | RESISTENCIA ABRASIÓN               | UNE EN ISO 10545-7   | CLASE 4 / CLASS 4   |
|  | PLANARIDAD                         | UNE EN ISO 10545-2   | ± 0,5%              |
|  | DUREZA ESCALA MOHS                 | UNE EN 67-101        | 3                   |
|  | RESISTENCIA AL CUARTEO             | UNE EN ISO 10545-11  | CUMPLE / ACCOMPLISH |
|  | RESISTENCIA A LAS MANCHAS          | UNE EN ISO 10545-14  | 5                   |
|  | RESISTENCIA A PRODUCTOS DE PISCINA | UNE EN ISO 10545-13  | GHB                 |
|   | RESISTENCIA AL DESLIZAMIENTO       | UNE-EN 16165 Anexo C | CLASE 0 / CLASS 0   |
|  | RESISTENCIA A LA FLEXION           | UNE EN ISO 10545-4:9 | >35 N/MM2           |
|  | RESISTENCIA A LA HELADA            | UNE EN ISO 10545-12  | CUMPLE / ACCOMPLISH |
|  | RESISTENCIA AL CHOQUE TÉRMICO      | UNE EN ISO 10545-9   | CUMPLE / ACCOMPLISH |

## Embalaje / Packing

|      |   |      |       |    |      |       |
|------|---|------|-------|----|------|-------|
|      |   |      |       |    |      |       |
| 2.47 | 2 | 19.5 | 42.99 | 45 | 0.81 | 36.45 |

## Usos / Uses

|   |    |   |   |   |   |    |   |   |   |    |    |
|---|----|---|---|---|---|----|---|---|---|----|----|
|   |    |   |   |   |   |    |   |   |   |    |    |
| ✓ | NO | ✓ | ✓ | ✓ | ✓ | NO | ✓ | ✓ | ✓ | NO | NO |

C = CONSULTAR / CONSULT

## Características

|                                 |  |   |   |
|---------------------------------|--|---|---|
| <b>Novedad</b><br>New           | <b>Grado de desentonificación</b><br>Shade variation | <b>Mate</b><br>Matt finish                    | <b>Porcelánico</b><br>Porcelain         |
| <b>Rectificado</b><br>Rectified | <b>Pulido</b><br>Polish                              | <b>Variación gráfica</b><br>Graphic variation | <b>No trabar +20%</b><br>Unlocked + 20% |
|                                 |  |   | <b>Caras</b><br>Faces                   |

## Icono embalaje

|                                     |                                  |                                |                               |
|-------------------------------------|----------------------------------|--------------------------------|-------------------------------|
| <b>Pieza/m2</b><br>Piece/sqm        | <b>Piezas/caja</b><br>Pieces/box | <b>Kg/caja</b><br>Kg/box       | <b>Libras/caja</b><br>Lbs/box |
| <b>Cajas/pallet</b><br>Boxes/pallet | <b>M2/caja</b><br>sqm/box        | <b>M2/pallet</b><br>Sqm/pallet |                               |

## Iconos usos

|   |   |   |  |
|---|---|---|--|
| <b>Revestimiento exterior</b><br>Outdoor walls  | <b>Pavimento exterior</b><br>Outdoor floors                                     | <b>Revestimiento interior</b><br>Indoor walls   | <b>Pavimento interior</b><br>Indoor floors |
| <b>Pavimento uso comercial</b><br>Commercial flooring   | <b>Pavimento radiante</b><br>Underfloor heating installation                    | <b>Plato ducha</b><br>Shower floor  | <b>Pared ducha</b><br>Shower wall          |
| <b>Piscina. Pared y suelo (profundidad &gt;1,5m)</b><br>Swimming pool. Wall and floor (depth >1,5m) | <b>Pared alta concentración de vapor</b><br>Walls high vapor condensation areas | <b>Piscina (en escalones y fondos de profundidad &lt;1.5m, sólo productos C3)</b><br>Swimming pool (on steps and depth bottoms <1.5m, only C3 products) |  |

## ATENCIÓN

Sigue atentamente estas instrucciones para asegurar una correcta colocación.

- La instalación se debe realizar por un profesional cualificado.
- Antes de la colocación, asegúrese de que el material esté en perfectas condiciones. Revise tonos, acabados y calibres ya que DUNE no aceptará reclamaciones o devoluciones de materiales ya colocados.
- Antes de cada etapa, probar en una pieza todos los materiales y herramientas a utilizar y valorar el acabado final de la prueba. En caso de no conseguir el acabado deseado, no proseguir con la colocación y consultar con nuestro equipo comercial.
- En lugares de pública concurrencia, las baldosas deben cumplir con los requisitos de resbalabilidad del Código Técnico de la Edificación.
- Este documento es puramente comercial y no podrá ser utilizado en ningún procedimiento judicial o administrativo, ni como dictamen pericial ni como prueba documental, salvo autorización expresa de DUNE CERÁMICA S.L.

**Tabla de adhesivos / Adhesives Table**

|                  | <b>Cemento cola C1</b><br>C1 concrete glue             | <b>Cemento cola C2</b><br>C2 concrete glue | <b>Adhesivo epoxidico</b><br>Epozi adhesive |
|------------------|--|--|---|
| <b>KERAKOLL</b>  | <b>ESPECIAL ECO</b>                                    | <b>H 40 ECO FLEX</b>                       | <b>SUPERFLEX ECO</b>                        |
| <b>MAPEI</b>     | <b>TIXOBOND</b>  | <b>KERAFLEX MAXI S-1</b>                   | <b>KERALASTIC T</b>                         |
|                  | <b>Mortero adhesivo látex</b><br>Latex adhesive mortar |  |   |
| <b>LATICRETE</b> | <b>Mortar 211</b><br><b>+ Laticrete 4237</b>           |  |   |

**Productos de tratamiento / Treatment products**

|                         | <b>Código</b><br>Code | <b>Descripción</b><br>Description                              | <b>Código PHP recomendado</b><br>Recommended retail price |
|-------------------------|-----------------------|--|---|
| <b>CRISTAL</b><br>GLASS | 185463                | <b>ANTIGLISS</b>   | D787  |
| <b>PIEDRA</b><br>STONE  | 184507                | <b>CERA LIQUIDA PROTECTORA</b><br><b>LIQUID PROTECTIVE WAX</b> | D945  |
|                         | 184508                | <b>SELLADOR ANTIMANCHAS</b><br><b>STAIN-PROF SEALER</b>        | D969  |

**Tabla de pastas de rejuntar / Grouting pastes table**

|                  | <b>Pasta de rejuntar cementosa</b><br>Cement grouting material | <b>Pasta de rejuntar epoxi</b><br>Epoxy grouting material |
|------------------|--|---|
| <b>KERAKOLL</b>  | <b>FUGABELLA ECO PORCELANA</b>                                 | <b>FUGALITE</b>   |
| <b>MAPEI</b>     | <b>KERACOLOR FF</b>  | <b>KERAPOXY</b>   |
| <b>LATICRETE</b> | <b>LATICRETE serie 1600</b>                                    | -   |

