



## 188717 MOSAICO BLACK

### CALACATTA

9mm 28,5x25,5 cm./11.2x10in. • D880

**Información Técnica / Technical Information** Absorción de agua: 0.5% < E <= 3% GRUPO B1b

Icono	Prueba	Norma	Resultado
	ABSORCIÓN DE AGUA	UNE EN ISO 10545-3	0.5% < E <= 3%
	PLANARIDAD	UNE EN ISO 10545-2	± 0,5%
	RESISTENCIA AL CUARTEO	UNE EN ISO 10545-11	CUMPLE / ACCOMPLISH
	RESISTENCIA A LAS MANCHAS	UNE EN ISO 10545-14	5
	RESISTENCIA A PRODUCTOS DE PISCINA	UNE EN ISO 10545-13	GA
	RESISTENCIA A LA FLEXION	UNE EN ISO 10545-4:9	>35 N/MM2
	RESISTENCIA AL CHOQUE TÉRMICO	UNE EN ISO 10545-9	CUMPLE / ACCOMPLISH

**Embalaje / Packing**

11.38	6	8.91	19.64	48	0.53	25.32


**Usos / Uses**

✓	NO	✓	NO	NO	NO	NO	✓	NO	✓	NO	NO


C = CONSULTAR / CONSULT

**Características**

- Novedad** / New
- Grado de desuniformidad** / Shade variation
- Brillo** / Gloss finish
- Porcelánico** / Porcelain



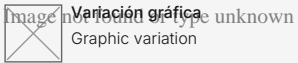
Rectificado  
Rectified



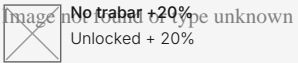
Pulido  
Polish



Aplicación metálica PVD  
PVD Metallic application



Variación gráfica  
Graphic variation



No trabar +20%  
Unlocked + 20%

## Icono embalaje



Pieza/m2  
Piece/sqm



Piezas/caja  
Pieces/box



Kg/caja  
Kg/box



Libras/caja  
Lbs/box



Cajas/pallet  
Boxes/pallet



M2/caja  
sqm/box



M2/pallet  
Sqm/pallet

## Iconos usos



Revestimiento exterior  
Outdoor walls



Pavimento exterior  
Outdoor floors



Revestimiento interior  
Indoor walls



Pavimento interior  
Indoor floors



Pavimento uso comercial  
Commercial flooring



Pavimento radiante  
Underfloor heating installation



Plato ducha  
Shower floor



Pared ducha  
Shower wall



Piscina. Pared y suelo  
(profundidad > 1,5m)  
Swimming pool. Wall and  
floor (depth > 1,5m)



Pared alta concentración de  
vapor  
Walls high vapor  
condensation areas



Piscina (en escalones y  
fondos de profundidad  
< 1.5m, sólo productos C3)  
Swimming pool (on steps and  
depth bottoms < 1.5m, only C3  
products)

## ATENCIÓN

Sigue atentamente estas instrucciones para asegurar una correcta colocación.

- La instalación se debe realizar por un profesional cualificado.
- Antes de la colocación, asegúrese de que el material esté en perfectas condiciones. Revise tonos, acabados y calibres ya que DUNE no aceptará reclamaciones o devoluciones de materiales ya colocados.
- Antes de cada etapa, probar en una pieza todos los materiales y herramientas a utilizar y valorar el acabado final de la prueba. En caso de no conseguir el acabado deseado, no proseguir con la colocación y consultar con nuestro equipo comercial.
- En lugares de pública concurrencia, las baldosas deben cumplir con los requisitos de resbalabilidad del Código Técnico de la Edificación.
- Este documento es puramente comercial y no podrá ser utilizado en ningún procedimiento judicial o administrativo, ni como dictamen pericial ni como prueba documental, salvo autorización expresa de DUNE CERÁMICA S.L.

### Tabla de adhesivos / Adhesives Table

	Cemento cola C1 C1 concrete glue	Cemento cola C2 C2 concrete glue	Adhesivo epoxídico Epozi adhesive
KERAKOLL	ESPECIAL ECO	H 40 ECO FLEX	SUPERFLEX ECO
MAPEI	TIXOBOND	KERAFLEX MAXI S-1	KERALASTIC T
	Mortero adhesivo látex Latex adhesive mortar		

**LATICRETE****Mortar 211  
+ Laticrete 4237****Productos de tratamiento / Treatment products**

	<b>Código</b> Code	<b>Descripción</b> Description	<b>Código PHP recomendado</b> Recommended retail price
<b>CRISTAL</b> GLASS	185463	ANTI GLISS	D787
<b>PIEDRA</b> STONE	184507	CERA LIQUIDA PROTECTORA LIQUID PROTECTIVE WAX	D945
	184508	SELLADOR ANTIMANCHAS STAIN-PROF SEALER	D969

**Tabla de pastas de rejuntar / Grouting pastes table**

	<b>Pasta de rejuntar cementosa</b> Cement grouting material	<b>Pasta de rejuntar epoxi</b> Epoxy grouting material
<b>KERAKOLL</b>	FUGABELLA ECO PORCELANA	FUGALITE
<b>MAPEI</b>	KERACOLOR FF	KERAPOXY
<b>LATICRETE</b>	LATICRETE serie 1600	-

