



188713 MANILA

9mm 60x120 cm./23.6x47.2in. • D1100

Información Técnica / Technical Information Absorción de agua: E <= 0.5% GRUPO Bla

Icono	Prueba	Norma	Resultado
	DIMENSIONES	UNE EN ISO 10545-2	± 0,6%
	ABSORCIÓN DE AGUA	UNE EN ISO 10545-3	E <= 0.5%
	PLANARIDAD	UNE EN ISO 10545-2	± 0,5%
	RESISTENCIA AL CUARTEO	UNE EN ISO 10545-11	CUMPLE / ACCOMPLISH
	RESISTENCIA A LA FLEXION	UNE EN ISO 10545-4:9	>35 N/MM2
	RESISTENCIA A LA HELADA	UNE EN ISO 10545-12	CUMPLE / ACCOMPLISH
	RESISTENCIA AL CHOQUE TÉRMICO	UNE EN ISO 10545-9	CUMPLE / ACCOMPLISH

Embalaje / Packing

1.39	2	31.8	70.11	20	1.44	28.8


Usos / Uses

✓	NO	✓	NO	NO	NO	NO	NO	✓	NO	✓	NO


C = CONSULTAR / CONSULT

Características

- Novedad** / New
- Grado de tonificación** / Shade variation
- Brillo** / Gloss finish
- Porcelánico** / Porcelain



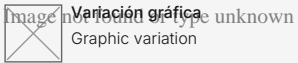
Rectificado
Rectified



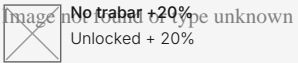
Pulido
Polish



Aplicación metálica PVD
PVD Metallic application



Variación gráfica
Graphic variation



No traba +20%
Unlocked + 20%

Icono embalaje



Pieza/m2
Piece/sqm



Piezas/caja
Pieces/box



Kg/caja
Kg/box



Libras/caja
Lbs/box



Cajas/pallet
Boxes/pallet



M2/caja
sqm/box



M2/pallet
Sqm/pallet

Iconos usos



Revestimiento exterior
Outdoor walls



Pavimento exterior
Outdoor floors



Revestimiento interior
Indoor walls



Pavimento interior
Indoor floors



Pavimento uso comercial
Commercial flooring



Pavimento radiante
Underfloor heating installation



Plato ducha
Shower floor



Pared ducha
Shower wall



Piscina. Pared y suelo
(profundidad > 1,5m)
Swimming pool. Wall and
floor (depth > 1,5m)



Pared alta concentración de
vapor
Walls high vapor
condensation areas



Piscina (en escalones y
fondos de profundidad
< 1.5m, sólo productos C3)
Swimming pool (on steps and
depth bottoms < 1.5m, only C3
products)

ATENCIÓN

Sigue atentamente estas instrucciones para asegurar una correcta colocación.

- La instalación se debe realizar por un profesional cualificado.
- Antes de la colocación, asegúrese de que el material esté en perfectas condiciones. Revise tonos, acabados y calibres ya que DUNE no aceptará reclamaciones o devoluciones de materiales ya colocados.
- Antes de cada etapa, probar en una pieza todos los materiales y herramientas a utilizar y valorar el acabado final de la prueba. En caso de no conseguir el acabado deseado, no proseguir con la colocación y consultar con nuestro equipo comercial.
- En lugares de pública concurrencia, las baldosas deben cumplir con los requisitos de resbalabilidad del Código Técnico de la Edificación.
- Este documento es puramente comercial y no podrá ser utilizado en ningún procedimiento judicial o administrativo, ni como dictamen pericial ni como prueba documental, salvo autorización expresa de DUNE CERÁMICA S.L.

Tabla de adhesivos / Adhesives Table

	Cemento cola C1 C1 concrete glue	Cemento cola C2 C2 concrete glue	Adhesivo epoxídico Epozi adhesive
KERAKOLL	ESPECIAL ECO	H 40 ECO FLEX	SUPERFLEX ECO
MAPEI	TIXOBOND	KERAFLEX MAXI S-1	KERALASTIC T
	Mortero adhesivo látex Latex adhesive mortar		

LATICRETE

Mortar 211
+ Laticrete 4237

Productos de tratamiento / Treatment products

	Código Code	Descripción Description	Código PHP recomendado Recommended retail price
CRISTAL GLASS	185463	ANTI GLISS	D787
PIEDRA STONE	184507	CERA LIQUIDA PROTECTORA LIQUID PROTECTIVE WAX	D945
	184508	SELLADOR ANTIMANCHAS STAIN-PROF SEALER	D969

Tabla de pastas de rejuntar / Grouting pastes table

	Pasta de rejuntar cementosa Cement grouting material	Pasta de rejuntar epoxi Epoxy grouting material
KERAKOLL	FUGABELLA ECO PORCELANA	FUGALITE
MAPEI	KERACOLOR FF	KERAPOXY
LATICRETE	LATICRETE serie 1600	-

