



## 187514N MAGNIFICENT

10mm 30x90 cm./11.8x35.4in. • D917

**Información Técnica / Technical Information** Absorción de agua: E > 10% GRUPO BIII

Icono	Prueba	Norma	Resultado
	DIMENSIONES	UNE EN ISO 10545-2	± 0,5%
	ABSORCIÓN DE AGUA	UNE EN ISO 10545-3	E > 10%
	RESISTENCIA QUÍMICA	UNE EN ISO 10545-13	GLA
	PLANARIDAD	UNE EN ISO 10545-2	± 0,5%
	RESISTENCIA AL CUARTEO	UNE EN ISO 10545-11	CUMPLE / ACCOMPLISH
	RESISTENCIA A LAS MANCHAS	UNE EN ISO 10545-14	5
	RESISTENCIA A LA FLEXION	UNE EN ISO 10545-4:9	>15 N/MM2
	RESISTENCIA A LA HELADA	UNE EN ISO 10545-12	CUMPLE / ACCOMPLISH
	RESISTENCIA AL CHOQUE TÉRMICO	UNE EN ISO 10545-9	CUMPLE / ACCOMPLISH

**Embalaje / Packing**

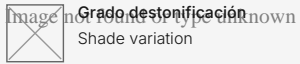
3.7	4	20.2	44.53	22	1.08	23.76

**Usos / Uses**

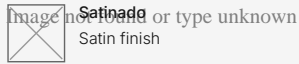
NO	NO	✓	NO	NO	NO	NO	✓	NO	✓	NO

C = CONSULTAR / CONSULT

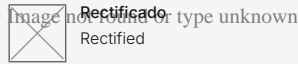
## Características



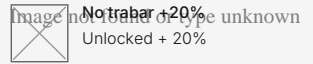
**Grado de desuniformación**  
Shade variation



**Satinado**  
Satin finish

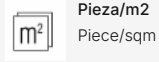


**Rectificado**  
Rectified



**Notrabado +20%**  
Unlocked + 20%

## Icono embalaje



**Pieza/m2**  
Piece/sqm



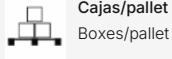
**Piezas/caja**  
Pieces/box



**Kg/caja**  
Kg/box



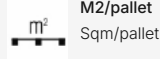
**Libras/caja**  
Lbs/box



**Cajas/pallet**  
Boxes/pallet

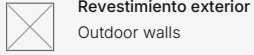


**M2/caja**  
sqm/box

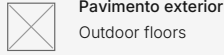


**M2/pallet**  
Sqm/pallet

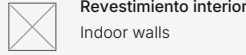
## Iconos usos



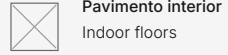
**Revestimiento exterior**  
Outdoor walls



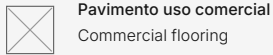
**Pavimento exterior**  
Outdoor floors



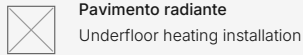
**Revestimiento interior**  
Indoor walls



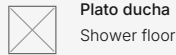
**Pavimento interior**  
Indoor floors



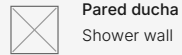
**Pavimento uso comercial**  
Commercial flooring



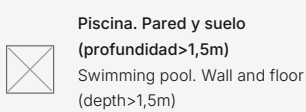
**Pavimento radiante**  
Underfloor heating installation



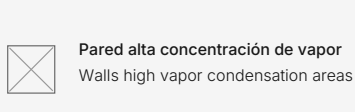
**Plato ducha**  
Shower floor



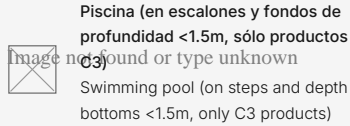
**Pared ducha**  
Shower wall



**Piscina. Pared y suelo (profundidad >1,5m)**  
Swimming pool. Wall and floor (depth >1,5m)



**Pared alta concentración de vapor**  
Walls high vapor condensation areas



**Piscina (en escalones y fondos de profundidad <1.5m, sólo productos C3)**  
Swimming pool (on steps and depth bottoms <1.5m, only C3 products)

## ATENCIÓN

Sigue atentamente estas instrucciones para asegurar una correcta colocación.

- La instalación se debe realizar por un profesional cualificado.
- Antes de la colocación, asegúrese de que el material esté en perfectas condiciones. Revise tonos, acabados y calibres ya que DUNE no aceptará reclamaciones o devoluciones de materiales ya colocados.
- Antes de cada etapa, probar en una pieza todos los materiales y herramientas a utilizar y valorar el acabado final de la prueba. En caso de no conseguir el acabado deseado, no proseguir con la colocación y consultar con nuestro equipo comercial.
- En lugares de pública concurrencia, las baldosas deben cumplir con los requisitos de resbalabilidad del Código Técnico de la Edificación.
- Este documento es puramente comercial y no podrá ser utilizado en ningún procedimiento judicial o administrativo, ni como dictamen pericial ni como prueba documental, salvo autorización expresa de DUNE CERÁMICA S.L.

### Tabla de adhesivos / Adhesives Table

	<b>Cemento cola C1</b> C1 concrete glue	<b>Cemento cola C2</b> C2 concrete glue	<b>Adhesivo epoxidico</b> Epozi adhesive
<b>KERAKOLL</b>	<b>ESPECIAL ECO</b>	<b>H 40 ECO FLEX</b>	<b>SUPERFLEX ECO</b>
<b>MAPEI</b>	<b>TIXOBOND</b>	<b>KERAFLEX MAXI S-1</b>	<b>KERALASTIC T</b>

	<b>Mortero adhesivo látex</b> Latex adhesive mortar
<b>LATICRETE</b>	<b>Mortar 211</b> + Laticrete 4237

### Productos de tratamiento / Treatment products

	<b>Código</b> Code	<b>Descripción</b> Description	<b>Código PHP recomendado</b> Recommended retail price
<b>CRISTAL</b> GLASS	185463	ANTIGLISS	D787
<b>PIEDRA</b> STONE	184507	CERA LIQUIDA PROTECTORA LIQUID PROTECTIVE WAX	D945
	184508	SELLADOR ANTIMANCHAS STAIN-PROF SEALER	D969

### Tabla de pastas de rejuntar / Grouting pastes table

	<b>Pasta de rejuntar cementosa</b> Cement grouting material	<b>Pasta de rejuntar epoxi</b> Epoxy grouting material
<b>KERAKOLL</b>	FUGABELLA ECO PORCELANA	FUGALITE
<b>MAPEI</b>	KERACOLOR FF	KERAPOXY
<b>LATICRETE</b>	LATICRETE serie 1600	-

