



## 188518 LUX XU

9mm 60x120 cm./23.6x47.2in. • D1100

### Información Técnica / Technical Information Absorción de agua: E <= 0.5% GRUPO Bla

Icono	Prueba	Norma	Resultado
	DIMENSIONES	UNE EN ISO 10545-2	± 0,6%
	ABSORCIÓN DE AGUA	UNE EN ISO 10545-3	E <= 0.5%
	PLANARIDAD	UNE EN ISO 10545-2	± 0,5%
	RESISTENCIA AL CUARTEO	UNE EN ISO 10545-11	CUMPLE / ACCOMPLISH
	RESISTENCIA A LA FLEXION	UNE EN ISO 10545-4:9	>35 N/MM2
	RESISTENCIA A LA HELADA	UNE EN ISO 10545-12	CUMPLE / ACCOMPLISH
	RESISTENCIA AL CHOQUE TÉRMICO	UNE EN ISO 10545-9	CUMPLE / ACCOMPLISH

### Embalaje / Packing

1.39	2	31.8	70.11	20	1.44	28.8

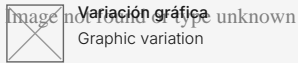
### Usos / Uses

✓	NO	✓	NO	NO	NO	NO	✓	NO	✓	NO

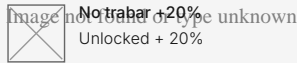
C = CONSULTAR / CONSULT

### Características

- Grado de desuniformación** / Shade variation
- Mate** / Matt finish
- Porcelánico** / Porcelain
- Rectificado** / Rectified

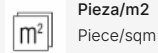


Variación gráfica  
Graphic variation

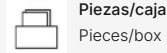


No trabar +20%  
Unlocked + 20%

## Icono embalaje



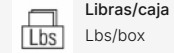
Pieza/m2  
Piece/sqm



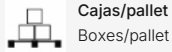
Piezas/caja  
Pieces/box



Kg/caja  
Kg/box



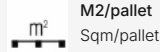
Libras/caja  
Lbs/box



Cajas/pallet  
Boxes/pallet

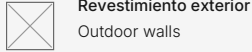


M2/caja  
sqm/box

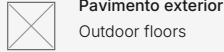


M2/pallet  
Sqm/pallet

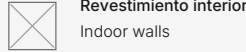
## Iconos usos



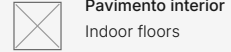
Revestimiento exterior  
Outdoor walls



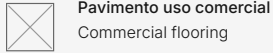
Pavimento exterior  
Outdoor floors



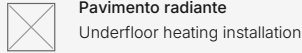
Revestimiento interior  
Indoor walls



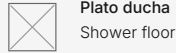
Pavimento interior  
Indoor floors



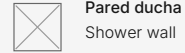
Pavimento uso comercial  
Commercial flooring



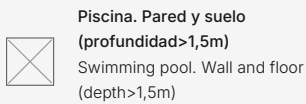
Pavimento radiante  
Underfloor heating installation



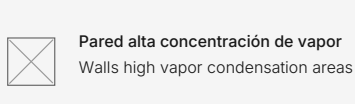
Plato ducha  
Shower floor



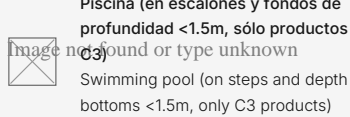
Pared ducha  
Shower wall



Piscina. Pared y suelo  
(profundidad >1,5m)  
Swimming pool. Wall and floor  
(depth >1,5m)



Pared alta concentración de vapor  
Walls high vapor condensation areas



Piscina (en escalones y fondos de  
profundidad <1.5m, sólo productos  
C3)  
Swimming pool (on steps and depth  
bottoms <1.5m, only C3 products)

## ATENCIÓN

Sigue atentamente estas instrucciones para asegurar una correcta colocación.

- La instalación se debe realizar por un profesional cualificado.
- Antes de la colocación, asegúrese de que el material esté en perfectas condiciones. Revise tonos, acabados y calibres ya que DUNE no aceptará reclamaciones o devoluciones de materiales ya colocados.
- Antes de cada etapa, probar en una pieza todos los materiales y herramientas a utilizar y valorar el acabado final de la prueba. En caso de no conseguir el acabado deseado, no proseguir con la colocación y consultar con nuestro equipo comercial.
- En lugares de pública concurrencia, las baldosas deben cumplir con los requisitos de resbalabilidad del Código Técnico de la Edificación.
- Este documento es puramente comercial y no podrá ser utilizado en ningún procedimiento judicial o administrativo, ni como dictamen pericial ni como prueba documental, salvo autorización expresa de DUNE CERÁMICA S.L.

### Tabla de adhesivos / Adhesives Table

	Cemento cola C1 C1 concrete glue	Cemento cola C2 C2 concrete glue	Adhesivo epoxídico Epozi adhesive
<b>KERAKOLL</b>	ESPECIAL ECO	H 40 ECO FLEX	SUPERFLEX ECO
<b>MAPEI</b>	TIXOBOND	KERAFLEX MAXI S-1	KERALASTIC T
	<b>Mortero adhesivo látex</b> Latex adhesive mortar		
<b>LATICRETE</b>	Mortar 211 + Laticrete 4237		

**Productos de tratamiento / Treatment products**

	<b>Código</b> Code	<b>Descripción</b> Description	<b>Código PHP recomendado</b> Recommended retail price
<b>CRISTAL</b> GLASS	185463	ANTIGLISS	D787
<b>PIEDRA</b> STONE	184507	CERA LIQUIDA PROTECTORA LIQUID PROTECTIVE WAX	D945
	184508	SELLADOR ANTIMANCHAS STAIN-PROF SEALER	D969

**Tabla de pastas de rejuntar / Grouting pastes table**

	<b>Pasta de rejuntar cementosa</b> Cement grouting material	<b>Pasta de rejuntar epoxi</b> Epoxy grouting material
<b>KERAKOLL</b>	FUGABELLA ECO PORCELANA	FUGALITE
<b>MAPEI</b>	KERACOLOR FF	KERAPOXY
<b>LATICRETE</b>	LATICRETE serie 1600	-

