













188499 MILOS

9mm 20x20 cm./7.9x7.9in. • M923

Información Técnica / Technical Information

Absorción de agua: E <= 0.5% GRUPO Bla

| Icono | Prueba | Norma | Resultado |
|---|------------------------------------|----------------------|---------------------|
|  | DIMENSIONES | UNE EN ISO 10545-2 | ± 0,5% |
|  | ABSORCIÓN DE AGUA | UNE EN ISO 10545-3 | E <= 0.5% |
|  | RESISTENCIA ABRASIÓN | UNE EN ISO 10545-7 | CLASE 2 / CLASS 2 |
|  | RESISTENCIA QUÍMICA | UNE EN ISO 10545-13 | GLA |
|  | PLANARIDAD | UNE EN ISO 10545-2 | ± 0,5% |
|  | RESISTENCIA AL CUARTEO | UNE EN ISO 10545-11 | CUMPLE / ACCOMPLISH |
|  | RESISTENCIA A LAS MANCHAS | UNE EN ISO 10545-14 | 5 |
|  | RESISTENCIA A PRODUCTOS DE PISCINA | UNE EN ISO 10545-13 | GA |
| | RESISTENCIA AL DESLIZAMIENTO | UNE-EN 16165 Anexo C | CLASE 2 / CLASS 2 |
|  | RESISTENCIA A LA FLEXION | UNE EN ISO 10545-4:9 | >35 N/MM2 |
|  | RESISTENCIA A LA HELADA | UNE EN ISO 10545-12 | CUMPLE / ACCOMPLISH |
|  | RESISTENCIA AL CHOQUE TÉRMICO | UNE EN ISO 10545-9 | CUMPLE / ACCOMPLISH |
|  | RESISTENCIA AL DESLIZAMIENTO | BS 7976-2 (WET) | >36 |

| Icono | Prueba | Norma | Resultado |
|-------|-------------------------------------|----------------------|-----------|
| | RESISTENCIA AL DESLIZAMIENTO | AS 4586:2013 | P4 |
| | RESISTENCIA AL DESLIZAMIENTO | UNE-EN 16165 Anexo B | R10 |
| | RESISTENCIA AL DESLIZAMIENTO (DCOF) | ANSI A326.3 | >0.42 |
| | FUERZA DE ROTURA | UNE EN ISO 10545-4 | >1300 N |

Embalaje / Packing

| | | | | | | |
|----|----|-------|-------|-----|------|-------|
| | | | | | | |
| 25 | 14 | 11.55 | 25.46 | 112 | 0.56 | 62.72 |

Usos / Uses

| | | | | | | | | | | | |
|---|---|---|---|---|---|---|---|---|---|---|----|
| | | | | | | | | | | | |
| ✓ | ✓ | ✓ | ✓ | ✓ | ✓ | ✓ | ✓ | ✓ | ✓ | ✓ | NO |

C = CONSULTAR / CONSULT

Características

| | | | | | |
|--|--|--|---------------------|--|--------------------------|
| | Grado de tonificación Shade variation | | Mate Matt finish | | Porcelánico Porcelain |
|--|--|--|---------------------|--|--------------------------|

Icono embalaje

| | | | | | | | |
|--|------------------------------|--|---------------------------|--|-------------------------|--|------------------------|
| | Pieza/m2 Piece/sqm | | Piezas/caja Pieces/box | | Kg/caja Kg/box | | Libras/caja Lbs/box |
| | Cajas/pallet Boxes/pallet | | M2/caja sqm/box | | M2/pallet Sqm/pallet | | |

Iconos usos

| | | | | | | | |
|--|---|--|--|--|---|--|-------------------------------------|
| | Revestimiento exterior Outdoor walls | | Pavimento exterior Outdoor floors | | Revestimiento interior Indoor walls | | Pavimento interior Indoor floors |
| | Pavimento uso comercial Commercial flooring | | Pavimento radiante Underfloor heating installation | | Plato ducha Shower floor | | Pared ducha Shower wall |
| | Piscina. Pared y suelo (profundidad>1,5m) Swimming pool. Wall and floor (depth>1,5m) | | Pared alta concentración de vapor Walls high vapor condensation areas | | Piscina (en escalones y fondos de profundidad <1.5m, sólo productos C3) Swimming pool (on steps and depth bottoms <1.5m, only C3 products) | | |

ATENCIÓN

Sigue atentamente estas instrucciones para asegurar una correcta colocación.

- La instalación se debe realizar por un profesional cualificado.
- Antes de la colocación, asegúrese de que el material esté en perfectas condiciones. Revise tonos, acabados y calibres ya que DUNE no aceptará reclamaciones o devoluciones de materiales ya colocados.
- Antes de cada etapa, probar en una pieza todos los materiales y herramientas a utilizar y valorar el acabado final de la prueba. En caso de no conseguir el acabado deseado, no proseguir con la colocación y consultar con nuestro equipo comercial.
- En lugares de pública concurrencia, las baldosas deben cumplir con los requisitos de resbalabilidad del Código Técnico de la Edificación.
- Este documento es puramente comercial y no podrá ser utilizado en ningún procedimiento judicial o administrativo, ni como dictamen pericial ni como prueba documental, salvo autorización expresa de DUNE CERÁMICA S.L.

Tabla de adhesivos / Adhesives Table

| | Cemento cola C1 C1 concrete glue | Cemento cola C2 C2 concrete glue | Adhesivo epoxidico Epozi adhesive |
|------------------|--|--|---|
| KERAKOLL | ESPECIAL ECO | H 40 ECO FLEX | SUPERFLEX ECO |
| MAPEI | TIXOBOND | KERAFLEX MAXI S-1 | KERALASTIC T |
| | Mortero adhesivo látex Latex adhesive mortar | | |
| LATICRETE | Mortar 211 + Laticrete 4237 | | |

Productos de tratamiento / Treatment products

| | Código Code | Descripción Description | Código PHP recomendado Recommended retail price |
|-------------------------|-----------------------|--|---|
| CRISTAL GLASS | 185463 | ANTIGLISS | D787 |
| PIEDRA STONE | 184507 | CERA LIQUIDA PROTECTORA LIQUID PROTECTIVE WAX | D945 |
| | 184508 | SELLADOR ANTIMANCHAS STAIN-PROF SEALER | D969 |

Tabla de pastas de rejuntar / Grouting pastes table

| | Pasta de rejuntar cementosa Cement grouting material | Pasta de rejuntar epoxi Epoxy grouting material |
|------------------|--|---|
| KERAKOLL | FUGABELLA ECO PORCELANA | FUGALITE |
| MAPEI | KERACOLOR FF | KERAPOXY |
| LATICRETE | LATICRETE serie 1600 | - |

