



188085 TARANTELA MENTA

8mm 15x15 cm./5.9x5.9in. • M872

Información Técnica / Technical Information Absorción de agua: E > 10% GRUPO BIII

Icono	Prueba	Norma	Resultado
	DIMENSIONES	UNE EN ISO 10545-2	± 0,5%
	ABSORCIÓN DE AGUA	UNE EN ISO 10545-3	E > 10%
	RESISTENCIA QUÍMICA	UNE EN ISO 10545-13	A
	PLANARIDAD	UNE EN ISO 10545-2	± 0,5%
	RESISTENCIA AL CUARTEO	UNE EN ISO 10545-11	CUMPLE / ACCOMPLISH
	RESISTENCIA A LAS MANCHAS	UNE EN ISO 10545-14	5
	RESISTENCIA A LA FLEXION	UNE EN ISO 10545-4:9	>12 N/MM2
	FUERZA DE ROTURA	UNE EN ISO 10545-4	>600 N

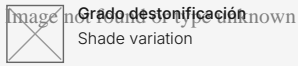
Embalaje / Packing

44.44	44	14.08	31.04	60	0.99	59.41

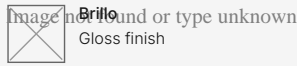
Usos / Uses

NO	NO	✓	NO	NO	NO	NO	✓	NO	✓	NO	NO

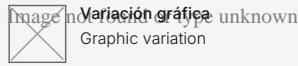
C = CONSULTAR / CONSULT



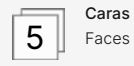
Grado de tonificación
Shade variation



Brillo
Gloss finish

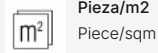


Variación gráfica
Graphic variation

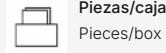


Caras
Faces

Icono embalaje



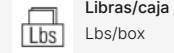
Pieza/m2
Piece/sqm



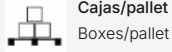
Piezas/caja
Pieces/box



Kg/caja
Kg/box



Libras/caja
Lbs/box



Cajas/pallet
Boxes/pallet

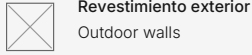


M2/caja
sqm/box

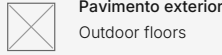


M2/pallet
Sqm/pallet

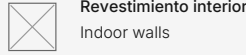
Iconos usos



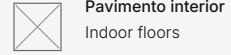
Revestimiento exterior
Outdoor walls



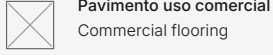
Pavimento exterior
Outdoor floors



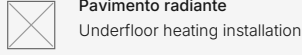
Revestimiento interior
Indoor walls



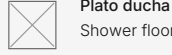
Pavimento interior
Indoor floors



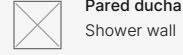
Pavimento uso comercial
Commercial flooring



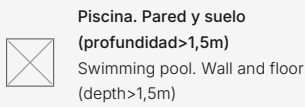
Pavimento radiante
Underfloor heating installation



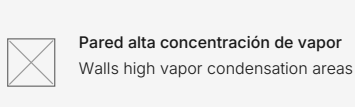
Plato ducha
Shower floor



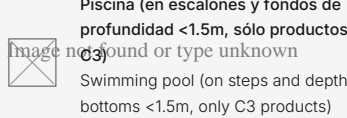
Pared ducha
Shower wall



Piscina. Pared y suelo
(profundidad > 1,5m)
Swimming pool. Wall and floor
(depth > 1,5m)



Pared alta concentración de vapor
Walls high vapor condensation areas



Piscina (en escalones y fondos de
profundidad < 1,5m, sólo productos
C3)
Swimming pool (on steps and depth
bottoms < 1.5m, only C3 products)

ATENCIÓN

Sigue atentamente estas instrucciones para asegurar una correcta colocación.

- La instalación se debe realizar por un profesional cualificado.
- Antes de la colocación, asegúrese de que el material esté en perfectas condiciones. Revise tonos, acabados y calibres ya que DUNE no aceptará reclamaciones o devoluciones de materiales ya colocados.
- Antes de cada etapa, probar en una pieza todos los materiales y herramientas a utilizar y valorar el acabado final de la prueba. En caso de no conseguir el acabado deseado, no proseguir con la colocación y consultar con nuestro equipo comercial.
- En lugares de pública concurrencia, las baldosas deben cumplir con los requisitos de resbalabilidad del Código Técnico de la Edificación.
- Este documento es puramente comercial y no podrá ser utilizado en ningún procedimiento judicial o administrativo, ni como dictamen pericial ni como prueba documental, salvo autorización expresa de DUNE CERÁMICA S.L.

Tabla de adhesivos / Adhesives Table

	Cemento cola C1 C1 concrete glue	Cemento cola C2 C2 concrete glue	Adhesivo epoxidico Epozi adhesive
KERAKOLL	ESPECIAL ECO	H 40 ECO FLEX	SUPERFLEX ECO
MAPEI	TIXOBOND	KERAFLEX MAXI S-1	KERALASTIC T

Mortero adhesivo látex

Latex adhesive mortar

LATICRETE

Mortar 211
+ Laticrete 4237

Productos de tratamiento / Treatment products

	Código Code	Descripción Description	Código PHP recomendado Recommended retail price
CRISTAL GLASS	185463	ANTIGLISS	D787
PIEDRA STONE	184507	CERA LIQUIDA PROTECTORA LIQUID PROTECTIVE WAX	D945
	184508	SELLADOR ANTIMANCHAS STAIN-PROF SEALER	D969

Tabla de pastas de rejuntar / Grouting pastes table

	Pasta de rejuntar cementosa Cement grouting material	Pasta de rejuntar epoxi Epoxy grouting material
KERAKOLL	FUGABELLA ECO PORCELANA	FUGALITE
MAPEI	KERACOLOR FF	KERAPOXY
LATICRETE	LATICRETE serie 1600	-

