



187989 ABBOT

5mm 26x30 cm./10.2x11.8in. • KM65

Información Técnica / Technical Information

Icono	Prueba	Norma	Resultado
	DUREZA ESCALA MOHS	UNE EN 67-101	GLOSSY 4 MATT-5
	RESISTENCIA AL DESLIZAMIENTO	UNE-EN 16165 Anexo C	CLASE 0 / CLASS 0

Embalaje / Packing

12.82	23	18.4	40.57	54	1.79	96.88

Usos / Uses

✓	NO	✓	✓	NO	✓	NO	✓	✓	✓	✓	NO

C = CONSULTAR / CONSULT

Características


- Grado de desuniformación / Shade variation
- Satinado / Satin finish
- Porcelánico / Porcelain


Icono embalaje


- Pieza/m2 / Piece/sqm
- Piezas/caja / Pieces/box
- Kg/caja / Kg/box
- Libras/caja / Lbs/box
- Cajas/pallet / Boxes/pallet
- M2/caja / sqm/box
- M2/pallet / Sqm/pallet


Iconos usos


- Revestimiento exterior / Outdoor walls
- Pavimento exterior / Outdoor floors
- Revestimiento interior / Indoor walls
- Pavimento interior / Indoor floors


 Pavimento uso comercial
Commercial flooring


 Pavimento radiante
Underfloor heating installation

 Plato ducha
Shower floor

 Pared ducha
Shower wall

 Piscina. Pared y suelo
(profundidad>1,5m)
Swimming pool. Wall and floor
(depth>1,5m)

 Pared alta concentración de vapor
Walls high vapor condensation areas

 Piscina (en escalones y fondos de
profundidad <1.5m, sólo productos
de fondo o tipo unknown
Swimming pool (on steps and depth
bottoms <1.5m, only C3 products)

ATENCIÓN

Sigue atentamente estas instrucciones para asegurar una correcta colocación.

- La instalación se debe realizar por un profesional cualificado.
- Antes de la colocación, asegúrese de que el material esté en perfectas condiciones. Revise tonos, acabados y calibres ya que DUNE no aceptará reclamaciones o devoluciones de materiales ya colocados.
- Antes de cada etapa, probar en una pieza todos los materiales y herramientas a utilizar y valorar el acabado final de la prueba. En caso de no conseguir el acabado deseado, no proseguir con la colocación y consultar con nuestro equipo comercial.
- En lugares de pública concurrencia, las baldosas deben cumplir con los requisitos de resbalabilidad del Código Técnico de la Edificación.
- Este documento es puramente comercial y no podrá ser utilizado en ningún procedimiento judicial o administrativo, ni como dictamen pericial ni como prueba documental, salvo autorización expresa de DUNE CERÁMICA S.L.

Tabla de adhesivos / Adhesives Table

	Cemento cola C1 C1 concrete glue	Cemento cola C2 C2 concrete glue	Adhesivo epoxidico Epozi adhesive
KERAKOLL	ESPECIAL ECO	H 40 ECO FLEX	SUPERFLEX ECO
MAPEI	TIXOBOND	KERAFLEX MAXI S-1	KERALASTIC T
	Mortero adhesivo látex Latex adhesive mortar		
LATICRETE	Mortar 211 + Laticrete 4237		

Productos de tratamiento / Treatment products

	Código Code	Descripción Description	Código PHP recomendado Recommended retail price
CRISTAL GLASS	185463	ANTIGLISS	D787
PIEDRA STONE	184507	CERA LIQUIDA PROTECTORA LIQUID PROTECTIVE WAX	D945
	184508	SELLADOR ANTIMANCHAS STAIN-PROF SEALER	D969

Tabla de pastas de rejuntar / Grouting pastes table

	Pasta de rejuntar cementosa Cement grouting material	Pasta de rejuntar epoxi Epoxy grouting material
KERAKOLL	FUGABELLA ECO PORCELANA	FUGALITE
MAPEI	KERACOLOR FF	KERAPOXY
LATICRETE	LATICRETE serie 1600	-

