



## 187960 ELLE

6mm 28,3x28,3 cm./11.1x11.1in. • D541

Información Técnica / Technical Information		Absorción de agua: E <= 0.5% GRUPO Bla	
Icono	Prueba	Norma	Resultado
	ABSORCIÓN DE AGUA	UNE EN ISO 10545-3	E <= 0.5%
	RESISTENCIA AL DESLIZAMIENTO	UNE-EN 16165 Anexo C	CLASE 0 / CLASS 0

Embalaje / Packing						
12.49	20	17	37.48	54	1.6	86.5

Usos / Uses										
✓	NO	✓	✓	NO	✓	NO	✓	✓	✓	NO

C = CONSULTAR / CONSULT

### Características

Grado de desuniformidad / Shade variation

Brillo / Gloss finish

Porcelánico / Porcelain

### Icono embalaje

Pieza/m2 / Piece/sqm

Piezas/caja / Pieces/box

Kg/caja / Kg/box

Libras/caja / Lbs/box

Cajas/pallet / Boxes/pallet

M2/caja / sqm/box

M2/pallet / Sqm/pallet


### Iconos usos


Revestimiento exterior / Outdoor walls


Pavimento exterior / Outdoor floors


Revestimiento interior / Indoor walls


Pavimento interior / Indoor floors


 Pavimento uso comercial  
Commercial flooring


 Pavimento radiante  
Underfloor heating installation

 Plato ducha  
Shower floor

 Pared ducha  
Shower wall

 Piscina. Pared y suelo  
(profundidad>1,5m)  
Swimming pool. Wall and floor  
(depth>1,5m)

 Pared alta concentración de vapor  
Walls high vapor condensation areas

 Piscina (en escalones y fondos de  
profundidad <1.5m, sólo productos  
de fondo o tipo unknown  
Swimming pool (on steps and depth  
bottoms <1.5m, only C3 products)

## ATENCIÓN

Sigue atentamente estas instrucciones para asegurar una correcta colocación.

- La instalación se debe realizar por un profesional cualificado.
- Antes de la colocación, asegúrese de que el material esté en perfectas condiciones. Revise tonos, acabados y calibres ya que DUNE no aceptará reclamaciones o devoluciones de materiales ya colocados.
- Antes de cada etapa, probar en una pieza todos los materiales y herramientas a utilizar y valorar el acabado final de la prueba. En caso de no conseguir el acabado deseado, no proseguir con la colocación y consultar con nuestro equipo comercial.
- En lugares de pública concurrencia, las baldosas deben cumplir con los requisitos de resbalabilidad del Código Técnico de la Edificación.
- Este documento es puramente comercial y no podrá ser utilizado en ningún procedimiento judicial o administrativo, ni como dictamen pericial ni como prueba documental, salvo autorización expresa de DUNE CERÁMICA S.L.

Tabla de adhesivos / Adhesives Table

	Cemento cola C1 C1 concrete glue	Cemento cola C2 C2 concrete glue	Adhesivo epoxidico Epozi adhesive
KERAKOLL	ESPECIAL ECO	H 40 ECO FLEX	SUPERFLEX ECO
MAPEI	TIXOBOND	KERAFLEX MAXI S-1	KERALASTIC T
	Mortero adhesivo látex Latex adhesive mortar		
LATICRETE	Mortar 211 + Laticrete 4237		

**Productos de tratamiento / Treatment products**

	<b>Código</b> Code	<b>Descripción</b> Description	<b>Código PHP recomendado</b> Recommended retail price
<b>CRISTAL</b> GLASS	185463	ANTIGLISS	D787
<b>PIEDRA</b> STONE	184507	CERA LIQUIDA PROTECTORA LIQUID PROTECTIVE WAX	D945
	184508	SELLADOR ANTIMANCHAS STAIN-PROF SEALER	D969

**Tabla de pastas de rejuntar / Grouting pastes table**

	<b>Pasta de rejuntar cementosa</b> Cement grouting material	<b>Pasta de rejuntar epoxi</b> Epoxy grouting material
<b>KERAKOLL</b>	FUGABELLA ECO PORCELANA	FUGALITE
<b>MAPEI</b>	KERACOLOR FF	KERAPOXY
<b>LATICRETE</b>	LATICRETE serie 1600	-

