



## 187347 MULTISHAPES

### BLACK

9mm 25x25 cm./9.8x9.8in. • M947

#### Información Técnica / Technical Information

Icona	Test	Norma	Risultato
	DIMENSIONS	UNE EN ISO 10545-2	± 0,5%
	WATER ABSORPTION	UNE EN ISO 10545-3	E > 10%
	CHEMICAL RESISTANCE	UNE EN ISO 10545-13	GLA
	FLATNESS	UNE EN ISO 10545-2	± 0,5%
	CRAZING RESISTANCE	UNE EN ISO 10545-11	CUMPLE / ACCOMPLISH
	RESISTANCE TO STAINS	UNE EN ISO 10545-14	5

#### Embalaje / Packing

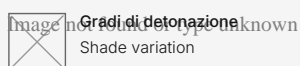
16	8	8.73	19.24	60	0.5	30

#### Usos / Uses

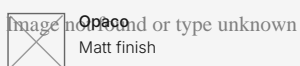
NO	NO	✓	NO	NO	NO	NO	✓	NO	✓	NO	NO

C = CONSULTAR / CONSULT

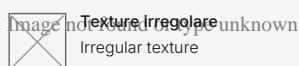
#### Caratteristiche



Gradi di detonzazione / Shade variation



Opaco / Matt finish














Texture irregolare / Irregular texture

#### Packaging icon

 <b>Pezzo/m2</b> Piece/sqm	 <b>Pezzi/scatola</b> Pieces/box	 <b>Kg/scatola</b> Kg/box	 <b>Libbre/scatola</b> Lbs/box
 <b>Scatole/pallet</b> Boxes/pallet	 <b>M2/scatola</b> sqm/box	 <b>M2/pallet</b> Sqm/pallet	

### Icons of uses

 <b>Rivestimento esterno</b> Outdoor walls	 <b>Pavimento esterno</b> Outdoor floors	 <b>Rivestimento interno</b> Indoor walls	 <b>Pavimento interno</b> Indoor floors
 <b>Pavimento per uso commerciale</b> Commercial flooring	 <b>Pavimento per riscaldamento radiante</b> Underfloor heating installation	 <b>Piatto doccia</b> Shower floor	 <b>Parete doccia</b> Shower wall
 <b>Piscina. Parete e pavimento (profondità &gt;1,5m)</b> Swimming pool. Wall and floor (depth >1,5m)	 <b>Parete elevata concentrazione di vapore</b> Walls high vapor condensation areas	 <b>Piscina (su gradini e fondi di profondità &lt;1,5m, solo prodotti C3)</b> Swimming pool (on steps and depth bottoms <1.5m, only C3 products)	

## ATTENTION

Seguire attentamente queste istruzioni per garantire un posizionamento corretto.

- L'installazione deve essere eseguita da personale qualificato.
- Prima della posa, assicurarsi che il materiale sia in perfette condizioni. Controllare tinte, finiture e calibri, in quanto DUNE non accetterà reclami o resi di materiali già posati.
- Prima di ogni fase, testare in un unico pezzo tutti i materiali e gli strumenti da utilizzare e valutare la finitura finale del test. Nel caso in cui non si ottenesse la finitura desiderata, non procedere con l'installazione e consultare il nostro team di vendita.
- Nei luoghi di pubblico concorso, le piastrelle devono rispettare i requisiti di scivolosità del Codice Tecnico dell'Edilizia.
- Questo documento è puramente commerciale e non può essere utilizzato in alcuna procedura giudiziaria o amministrativa, né come perizia né come prova documentale, se non espressamente autorizzato da DUNE CERÁMICA S.L.

### Tabla de adhesivos / Adhesives Table

	<b>Cemento cola C1</b> C1 concrete glue	<b>Cemento cola C2</b> C2 concrete glue	<b>Adhesivo epoxidico</b> Epozi adhesive
<b>KERAKOLL</b>	<b>ESPECIAL ECO</b>	<b>H 40 ECO FLEX</b>	<b>SUPERFLEX ECO</b>
<b>MAPEI</b>	<b>TIXOBOND</b>	<b>KERAFLEX MAXI S-1</b>	<b>KERALASTIC T</b>
	<b>Mortero adhesivo látex</b> Latex adhesive mortar		
<b>LATICRETE</b>	<b>Mortar 211</b> + Laticrete 4237		

**Productos de tratamiento / Treatment products**

	<b>Código</b> Code	<b>Descripción</b> Description	<b>Código PHP recomendado</b> Recommended retail price
<b>CRISTAL</b> GLASS	185463	ANTIGLISS	D787
<b>PIEDRA</b> STONE	184507	CERA LIQUIDA PROTECTORA LIQUID PROTECTIVE WAX	D945
	184508	SELLADOR ANTIMANCHAS STAIN-PROF SEALER	D969

**Tabla de pastas de rejuntar / Grouting pastes table**

	<b>Pasta de rejuntar cementosa</b> Cement grouting material	<b>Pasta de rejuntar epoxi</b> Epoxy grouting material
<b>KERAKOLL</b>	FUGABELLA ECO PORCELANA	FUGALITE
<b>MAPEI</b>	KERACOLOR FF	KERAPOXY
<b>LATICRETE</b>	LATICRETE serie 1600	-

