











**188512 EOS**

11mm 30x90 cm./11.8x35.4in. • D962

**Información Técnica / Technical Information**

Icona	Test	Norma	Risultato
	DIMENSIONS	UNE EN ISO 10545-2	± 0,5%
	WATER ABSORPTION	UNE EN ISO 10545-3	E > 10%
	CHEMICAL RESISTANCE	UNE EN ISO 10545-13	GA
	FLATNESS	UNE EN ISO 10545-2	± 0,5%
	CRAZING RESISTANCE	UNE EN ISO 10545-11	CUMPLE / ACCOMPLISH
	RESISTANCE TO STAINS	UNE EN ISO 10545-14	5
	CHEMICAL RESISTANCE SWIMMING-POOL	UNE EN ISO 10545-13	GA
	BREAKING STRENGTH	UNE EN ISO 10545-4:9	>12 N/MM2
	FROST RESISTANCE	UNE EN ISO 10545-12	NO CUMPLE
	RESISTANCE TO THERMAL SHOCK	UNE EN ISO 10545-9	CUMPLE / ACCOMPLISH

## Embalaje / Packing

3.7	4	20.4	44.97	22	1.08	23.78

## Usos / Uses

NO	NO	✓	NO	NO	NO	NO	✓	NO	✓	NO	

C = CONSULTAR / CONSULT

## Caratteristiche

	<b>Gradi di detrazione</b> Shade variation		<b>Lucido</b> Gloss finish		<b>Rettificate</b> Rectified		<b>Contiene Oro</b> Contains gold
	<b>Variatione grafica</b> Graphic variation		<b>Non bloccare + 20%</b> Unlocked + 20%				

## Packaging icon

	<b>Pezzo/m2</b> Piece/sqm		<b>Pezzi/scatola</b> Pieces/box		<b>Kg/scatola</b> Kg/box		<b>Libbre/scatola</b> Lbs/box
	<b>Scatole/pallet</b> Boxes/pallet		<b>M2/scatola</b> sqm/box		<b>M2/pallet</b> Sqm/pallet		

## Icons of uses

	<b>Rivestimento esterno</b> Outdoor walls		<b>Pavimento esterno</b> Outdoor floors		<b>Rivestimento interno</b> Indoor walls		<b>Pavimento interno</b> Indoor floors
	<b>Pavimento per uso commerciale</b> Commercial flooring		<b>Pavimento per riscaldamento radiante</b> Underfloor heating installation		<b>Piatto doccia</b> Shower floor		<b>Parete doccia</b> Shower wall
	<b>Piscina. Parete e pavimento (profondità &gt; 1,5m)</b> Swimming pool. Wall and floor (depth > 1,5m)		<b>Parete elevata concentrazione di vapore</b> Walls high vapor condensation areas		<b>Piscina (su gradini e fondi di profondità &lt; 1,5m, solo prodotti C3)</b> Swimming pool (on steps and depth bottoms < 1,5m, only C3 products)		

## ATTENTION

Seguire attentamente queste istruzioni per garantire un posizionamento corretto.

- L'installazione deve essere eseguita da personale qualificato.
- Prima della posa, assicurarsi che il materiale sia in perfette condizioni. Controllare tinte, finiture e calibri, in quanto DUNE non accetterà reclami o resi di materiali già posati.
- Prima di ogni fase, testare in un unico pezzo tutti i materiali e gli strumenti da utilizzare e valutare la finitura finale del test. Nel caso in cui non si ottenesse la finitura desiderata, non procedere con l'installazione e consultare il nostro team di vendita.
- Nei luoghi di pubblico concorso, le piastrelle devono rispettare i requisiti di scivolosità del Codice Tecnico dell'Edilizia.
- Questo documento è puramente commerciale e non può essere utilizzato in alcuna procedura giudiziaria o amministrativa, né come perizia né come prova documentale, se non espressamente autorizzato da DUNE CERÁMICA S.L.

**Tabla de adhesivos / Adhesives Table**

	<b>Cemento cola C1</b> C1 concrete glue	<b>Cemento cola C2</b> C2 concrete glue	<b>Adhesivo epoxidico</b> Epozi adhesive
<b>KERAKOLL</b>	<b>ESPECIAL ECO</b>	<b>H 40 ECO FLEX</b>	<b>SUPERFLEX ECO</b>
<b>MAPEI</b>	<b>TIXOBOND</b>	<b>KERAFLEX MAXI S-1</b>	<b>KERALASTIC T</b>
	<b>Mortero adhesivo látex</b> Latex adhesive mortar		
<b>LATICRETE</b>	<b>Mortar 211</b> <b>+ Laticrete 4237</b>		

**Productos de tratamiento / Treatment products**

	<b>Código</b> Code	<b>Descripción</b> Description	<b>Código PHP recomendado</b> Recommended retail price
<b>CRISTAL</b> GLASS	185463	<b>ANTIGLISS</b>	D787
<b>PIEDRA</b> STONE	184507	<b>CERA LIQUIDA PROTECTORA</b> <b>LIQUID PROTECTIVE WAX</b>	D945
	184508	<b>SELLADOR ANTIMANCHAS</b> <b>STAIN-PROF SEALER</b>	D969

**Tabla de pastas de rejuntar / Grouting pastes table**

	<b>Pasta de rejuntar cementosa</b> Cement grouting material	<b>Pasta de rejuntar epoxi</b> Epoxy grouting material
<b>KERAKOLL</b>	<b>FUGABELLA ECO PORCELANA</b>	<b>FUGALITE</b>
<b>MAPEI</b>	<b>KERACOLOR FF</b>	<b>KERAPOXY</b>
<b>LATICRETE</b>	<b>LATICRETE serie 1600</b>	-

