



## 188720 FLAT SAVANNAH

### WHITE & GOLD

8mm 7,5x30 cm./3x11.8in. • D173

#### Información Técnica / Technical Information

Ícône	Test	Norme	Résultat
	DIMENSIONS	UNE EN ISO 10545-2	± 0,5%
	WATER ABSORPTION	UNE EN ISO 10545-3	E > 10%
	CHEMICAL RESISTANCE	UNE EN ISO 10545-13	GA
	FLATNESS	UNE EN ISO 10545-2	± 0,5%
	CRAZING RESISTANCE	UNE EN ISO 10545-11	CUMPLE / ACCOMPLISH
	RESISTANCE TO STAINS	UNE EN ISO 10545-14	5
	BREAKING STRENGTH	UNE EN ISO 10545-4:9	>15 N/MM2

#### Embalaje / Packing

44.44	12	4.32	9.52	180	0.27	48.6

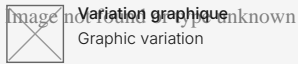
#### Usos / Uses

NO	NO	✓	NO	NO	NO	NO	✓	NO	✓	NO	NO

C = CONSULTAR / CONSULT

#### Caractéristiques

- Nouveauté** / New
- Degrés de détonation** / Shade variation
- Satiné** / Satin finish
- Application métallique PVD** / PVD Metallic application

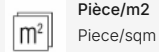


Variation graphique  
Graphic variation



Caras  
Faces

## Packaging icon



Pièce/m2  
Piece/sqm



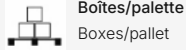
Pièces/boîte  
Pieces/box



Kg/boîte  
Kg/box



Livres/boîte  
Lbs/box



Boîtes/palette  
Boxes/pallet

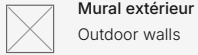


M2/boîte  
sqm/box

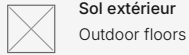


M2/palette  
Sqm/pallet

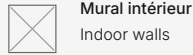
## Icons of uses



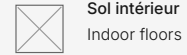
Mural extérieur  
Outdoor walls



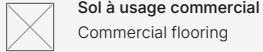
Sol extérieur  
Outdoor floors



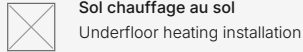
Mural intérieur  
Indoor walls



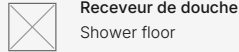
Sol intérieur  
Indoor floors



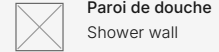
Sol à usage commercial  
Commercial flooring



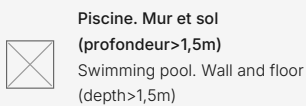
Sol chauffage au sol  
Underfloor heating installation



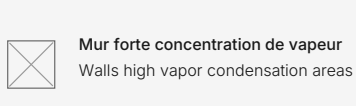
Receveur de douche  
Shower floor



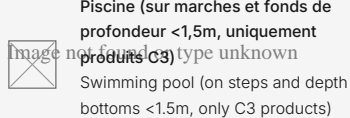
Paroi de douche  
Shower wall



Piscine. Mur et sol  
(profondeur > 1,5m)  
Swimming pool. Wall and floor  
(depth > 1,5m)



Mur forte concentration de vapeur  
Walls high vapor condensation areas



Piscine (sur marches et fonds de  
profondeur < 1,5m, uniquement  
produits C3)  
Swimming pool (on steps and depth  
bottoms < 1.5m, only C3 products)

## ATTENTION

Suivez attentivement ces instructions afin de garantir une pose correcte.

- L'installation doit être réalisée par un professionnel qualifié.
- Assurez-vous que le matériel est en parfait état avant de commencer à le poser. Vérifiez les nuances, les finitions et les dimensions car DUNE n'acceptera pas de réclamation ni de retour de matériel une fois qu'il sera posé.
- Avant chaque étape, testez sur une pièce tous les matériaux et les outils à utiliser et évaluez le résultat final de l'essai. Si vous n'obtenez pas le résultat escompté, ne poursuivez pas la pose et consultez notre équipe commerciale.
- Dans les espaces ouverts au public, les matériaux doivent être conformes aux exigences relatives à la glissance du Code technique espagnol de la construction.
- Ce document est purement commercial et ne peut être utilisée dans aucune procédure judiciaire ou administrative, comme rapport d'expertise ou comme document justificatif, sauf autorisation expresse de DUNE CERÁMICA S.L.

## Tabla de adhesivos / Adhesives Table

	Cemento cola C1 C1 concrete glue	Cemento cola C2 C2 concrete glue	Adhesivo epoxidico Epozi adhesive
KERAKOLL	ESPECIAL ECO	H 40 ECO FLEX	SUPERFLEX ECO
MAPEI	TIXOBOND	KERAFLEX MAXI S-1	KERALASTIC T
	Mortero adhesivo látex Latex adhesive mortar		
LATICRETE	Mortar 211 + Laticrete 4237		

**Productos de tratamiento / Treatment products**

	<b>Código</b> Code	<b>Descripción</b> Description	<b>Código PHP recomendado</b> Recommended retail price
<b>CRISTAL</b> GLASS	185463	ANTIGLISS	D787
<b>PIEDRA</b> STONE	184507	CERA LIQUIDA PROTECTORA LIQUID PROTECTIVE WAX	D945
	184508	SELLADOR ANTIMANCHAS STAIN-PROF SEALER	D969

**Tabla de pastas de rejuntar / Grouting pastes table**

	<b>Pasta de rejuntar cementosa</b> Cement grouting material	<b>Pasta de rejuntar epoxi</b> Epoxy grouting material
<b>KERAKOLL</b>	FUGABELLA ECO PORCELANA	FUGALITE
<b>MAPEI</b>	KERACOLOR FF	KERAPOXY
<b>LATICRETE</b>	LATICRETE serie 1600	-

