



## 188711 ALTEA CELESTE

8mm 7,5x30 cm./3x11.8in. • M893

### Información Técnica / Technical Information

| Ícône | Test                 | Norme                | Résultat            |
|-------|----------------------|----------------------|---------------------|
|       | DIMENSIONS           | UNE EN ISO 10545-2   | ± 0,5%              |
|       | WATER ABSORPTION     | UNE EN ISO 10545-3   | E > 10%             |
|       | CHEMICAL RESISTANCE  | UNE EN ISO 10545-13  | GA                  |
|       | FLATNESS             | UNE EN ISO 10545-2   | ± 0,5%              |
|       | SCRATCH HARDNESS     | UNE EN 67-101        | 4                   |
|       | CRAZING RESISTANCE   | UNE EN ISO 10545-11  | CUMPLE / ACCOMPLISH |
|       | RESISTANCE TO STAINS | UNE EN ISO 10545-14  | 5                   |
|       | BREAKING STRENGTH    | UNE EN ISO 10545-4:9 | >15 N/MM2           |
|       | BREAKING STRENGTH    | UNE EN ISO 10545-4   | >200 N              |

### Embalaje / Packing

|       |    |      |       |     |     |       |
|-------|----|------|-------|-----|-----|-------|
|       |    |      |       |     |     |       |
| 44.44 | 22 | 7.92 | 17.46 | 125 | 0.5 | 61.88 |

### Usos / Uses

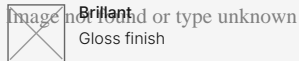
|    |    |   |    |    |    |    |   |    |   |    |    |
|----|----|---|----|----|----|----|---|----|---|----|----|
|    |    |   |    |    |    |    |   |    |   |    |    |
| NO | NO | ✓ | NO | NO | NO | NO | ✓ | NO | ✓ | NO | NO |

C = CONSULTAR / CONSULT

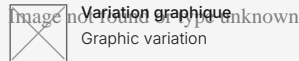
## Caractéristiques



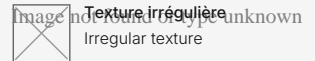
Degrés de détonation  
Shade variation



Brillant  
Gloss finish



Variation graphique  
Graphic variation



Texture irrégulière  
Irregular texture



Caras  
Faces

## Packaging icon



Pièce/m2  
Piece/sqm



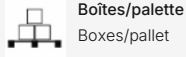
Pièces/boîte  
Pieces/box



Kg/boîte  
Kg/box



Livres/boîte  
Lbs/box



Boîtes/palette  
Boxes/pallet



M2/boîte  
sqm/box

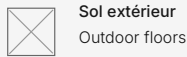


M2/palette  
Sqm/pallet

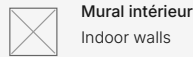
## Icons of uses



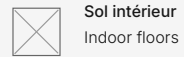
Mural extérieur  
Outdoor walls



Sol extérieur  
Outdoor floors



Mural intérieur  
Indoor walls



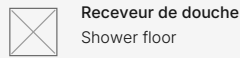
Sol intérieur  
Indoor floors



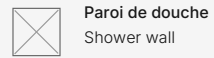
Sol à usage commercial  
Commercial flooring



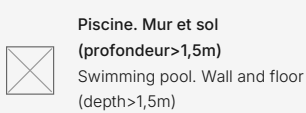
Sol chauffage au sol  
Underfloor heating installation



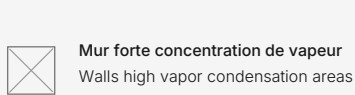
Receveur de douche  
Shower floor



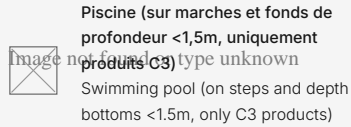
Paroi de douche  
Shower wall



Piscine. Mur et sol  
(profondeur >1,5m)  
Swimming pool. Wall and floor  
(depth >1,5m)



Mur forte concentration de vapeur  
Walls high vapor condensation areas



Piscine (sur marches et fonds de  
profondeur <1,5m, uniquement  
produits C3)  
Swimming pool (on steps and depth  
bottoms <1.5m, only C3 products)

## ATTENTION

Suivez attentivement ces instructions afin de garantir une pose correcte.

- L'installation doit être réalisée par un professionnel qualifié.
- Assurez-vous que le matériel est en parfait état avant de commencer à le poser. Vérifiez les nuances, les finitions et les dimensions car DUNE n'acceptera pas de réclamation ni de retour de matériel une fois qu'il sera posé.
- Avant chaque étape, testez sur une pièce tous les matériaux et les outils à utiliser et évaluez le résultat final de l'essai. Si vous n'obtenez pas le résultat escompté, ne poursuivez pas la pose et consultez notre équipe commerciale.
- Dans les espaces ouverts au public, les matériaux doivent être conformes aux exigences relatives à la glissance du Code technique espagnol de la construction.
- Ce document est purement commercial et ne peut être utilisée dans aucune procédure judiciaire ou administrative, comme rapport d'expertise ou comme document justificatif, sauf autorisation expresse de DUNE CERÁMICA S.L.

### Tabla de adhesivos / Adhesives Table

|          | Cemento cola C1<br>C1 concrete glue | Cemento cola C2<br>C2 concrete glue | Adhesivo epoxídico<br>Epozi adhesive |
|----------|-------------------------------------|-------------------------------------|--------------------------------------|
| KERAKOLL | ESPECIAL ECO                        | H 40 ECO FLEX                       | SUPERFLEX ECO                        |
| MAPEI    | TIXOBOND                            | KERAFLEX MAXI S-1                   | KERALASTIC T                         |

|                  |  |
|------------------|--|
|                  | <b>Mortero adhesivo látex</b><br>Latex adhesive mortar |
| <b>LATICRETE</b> | <b>Mortar 211</b><br>+ Laticrete 4237                  |

**Productos de tratamiento / Treatment products**

|                         | <b>Código</b><br>Code | <b>Descripción</b><br>Description                | <b>Código PHP recomendado</b><br>Recommended retail price |
|-------------------------|-----------------------|--|---|
| <b>CRISTAL</b><br>GLASS | 185463                | ANTIGLISS  | D787  |
| <b>PIEDRA</b><br>STONE  | 184507                | CERA LIQUIDA PROTECTORA<br>LIQUID PROTECTIVE WAX | D945  |
|                         | 184508                | SELLADOR ANTIMANCHAS<br>STAIN-PROF SEALER        | D969  |

**Tabla de pastas de rejuntar / Grouting pastes table**

|                  | <b>Pasta de rejuntar cementosa</b><br>Cement grouting material | <b>Pasta de rejuntar epoxi</b><br>Epoxy grouting material |
|------------------|--|---|
| <b>KERAKOLL</b>  | FUGABELLA ECO PORCELANA  | FUGALITE  |
| <b>MAPEI</b>     | KERACOLOR FF   | KERAPOXY  |
| <b>LATICRETE</b> | LATICRETE serie 1600   | -   |

