



## 188708 ALTEA TALCO

8mm 7,5x30 cm./3x11.8in. • M893

### Información Técnica / Technical Information

Ícône	Test	Norme	Résultat
	DIMENSIONS	UNE EN ISO 10545-2	± 0,5%
	WATER ABSORPTION	UNE EN ISO 10545-3	E > 10%
	CHEMICAL RESISTANCE	UNE EN ISO 10545-13	GA
	FLATNESS	UNE EN ISO 10545-2	± 0,5%
	SCRATCH HARDNESS	UNE EN 67-101	4
	CRAZING RESISTANCE	UNE EN ISO 10545-11	CUMPLE / ACCOMPLISH
	RESISTANCE TO STAINS	UNE EN ISO 10545-14	5
	BREAKING STRENGTH	UNE EN ISO 10545-4:9	>15 N/MM2
	BREAKING STRENGTH	UNE EN ISO 10545-4	>200 N

### Embalaje / Packing

44.44	22	7.92	17.46	125	0.5	61.88

### Usos / Uses

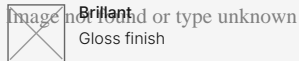
NO	NO	✓	NO	NO	NO	NO	✓	NO	✓	NO	NO

C = CONSULTAR / CONSULT

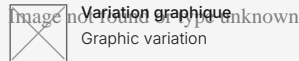
## Caractéristiques



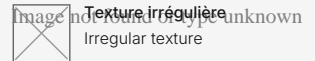
Degrés de détonation  
Shade variation



Brillant  
Gloss finish



Variation graphique  
Graphic variation



Texture irrégulière  
Irregular texture



Caras  
Faces

## Packaging icon



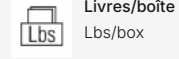
Pièce/m2  
Piece/sqm



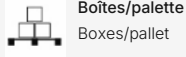
Pièces/boîte  
Pieces/box



Kg/boîte  
Kg/box



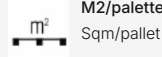
Livres/boîte  
Lbs/box



Boîtes/palette  
Boxes/pallet



M2/boîte  
sqm/box

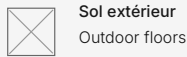


M2/palette  
Sqm/pallet

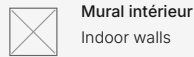
## Icons of uses



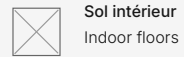
Mural extérieur  
Outdoor walls



Sol extérieur  
Outdoor floors



Mural intérieur  
Indoor walls



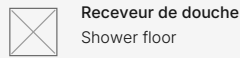
Sol intérieur  
Indoor floors



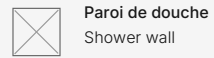
Sol à usage commercial  
Commercial flooring



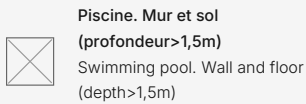
Sol chauffage au sol  
Underfloor heating installation



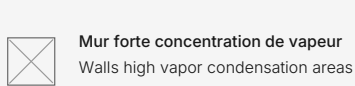
Receveur de douche  
Shower floor



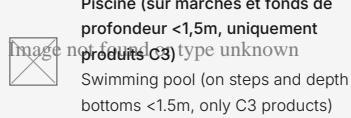
Paroi de douche  
Shower wall



Piscine. Mur et sol  
(profondeur >1,5m)  
Swimming pool. Wall and floor  
(depth >1,5m)



Mur forte concentration de vapeur  
Walls high vapor condensation areas



Piscine (sur marches et fonds de  
profondeur <1,5m, uniquement  
produits C3)  
Swimming pool (on steps and depth  
bottoms <1.5m, only C3 products)

## ATTENTION

Suivez attentivement ces instructions afin de garantir une pose correcte.

- L'installation doit être réalisée par un professionnel qualifié.
- Assurez-vous que le matériel est en parfait état avant de commencer à le poser. Vérifiez les nuances, les finitions et les dimensions car DUNE n'acceptera pas de réclamation ni de retour de matériel une fois qu'il sera posé.
- Avant chaque étape, testez sur une pièce tous les matériaux et les outils à utiliser et évaluez le résultat final de l'essai. Si vous n'obtenez pas le résultat escompté, ne poursuivez pas la pose et consultez notre équipe commerciale.
- Dans les espaces ouverts au public, les matériaux doivent être conformes aux exigences relatives à la glissance du Code technique espagnol de la construction.
- Ce document est purement commercial et ne peut être utilisée dans aucune procédure judiciaire ou administrative, comme rapport d'expertise ou comme document justificatif, sauf autorisation expresse de DUNE CERÁMICA S.L.

### Tabla de adhesivos / Adhesives Table

	Cemento cola C1 C1 concrete glue	Cemento cola C2 C2 concrete glue	Adhesivo epoxídico Epozi adhesive
KERAKOLL	ESPECIAL ECO	H 40 ECO FLEX	SUPERFLEX ECO
MAPEI	TIXOBOND	KERAFLEX MAXI S-1	KERALASTIC T

	<b>Mortero adhesivo látex</b> Latex adhesive mortar
<b>LATICRETE</b>	<b>Mortar 211</b> + Laticrete 4237

### Productos de tratamiento / Treatment products

	<b>Código</b> Code	<b>Descripción</b> Description	<b>Código PHP recomendado</b> Recommended retail price
<b>CRISTAL</b> GLASS	185463	ANTIGLISS	D787
<b>PIEDRA</b> STONE	184507	CERA LIQUIDA PROTECTORA LIQUID PROTECTIVE WAX	D945
	184508	SELLADOR ANTIMANCHAS STAIN-PROF SEALER	D969

### Tabla de pastas de rejuntar / Grouting pastes table

	<b>Pasta de rejuntar cementosa</b> Cement grouting material	<b>Pasta de rejuntar epoxi</b> Epoxy grouting material
<b>KERAKOLL</b>	FUGABELLA ECO PORCELANA	FUGALITE
<b>MAPEI</b>	KERACOLOR FF	KERAPOXY
<b>LATICRETE</b>	LATICRETE serie 1600	-

