



## 188150 SPLENDOR

10mm 30x90 cm./11.8x35.4in. • D917

### Información Técnica / Technical Information

| Ícône | Test                              | Norme               | Résultat            |
|-------|-----------------------------------|---------------------|---------------------|
|       | DIMENSIONS                        | UNE EN ISO 10545-2  | ± 0,5%              |
|       | WATER ABSORPTION                  | UNE EN ISO 10545-3  | E > 10%             |
|       | CHEMICAL RESISTANCE               | UNE EN ISO 10545-13 | GLA                 |
|       | FLATNESS                          | UNE EN ISO 10545-2  | ± 0,5%              |
|       | CRAZING RESISTANCE                | UNE EN ISO 10545-11 | CUMPLE / ACCOMPLISH |
|       | RESISTANCE TO STAINS              | UNE EN ISO 10545-14 | 5                   |
|       | CHEMICAL RESISTANCE SWIMMING-POOL | UNE EN ISO 10545-13 | GA                  |
|       | FROST RESISTANCE                  | UNE EN ISO 10545-12 | NO CUMPLE           |
|       | RESISTANCE TO THERMAL SHOCK       | UNE EN ISO 10545-9  | CUMPLE / ACCOMPLISH |

### Embalaje / Packing

|     |   |       |       |    |      |       |
|-----|---|-------|-------|----|------|-------|
|     |   |       |       |    |      |       |
| 3.7 | 4 | 19.52 | 43.03 | 22 | 1.08 | 23.78 |

### Usos / Uses








|    |    |   |    |    |    |    |   |    |   |    |
|----|----|---|----|----|----|----|---|----|---|----|
|    |    |   |    |    |    |    |   |    |   |    |
| NO | NO | ✓ | NO | NO | NO | NO | ✓ | NO | ✓ | NO |

C = CONSULTAR / CONSULT

## Caractéristiques

|  |  |  |  |
|--|--|--|--|
|  <b>Degrés de détonation</b><br>Shade variation  |  <b>Brillant</b><br>Gloss finish                  |  <b>Rectifié</b><br>Rectified |  <b>Contient de l'or</b><br>Contains gold |
|  <b>Variation graphique</b><br>Graphic variation |  <b>Ne pas verrouiller +20%</b><br>Unlocked + 20% |  |  |

## Packaging icon

|  |   |   |  |
|--|---|---|--|
|  <b>Pièce/m2</b><br>Piece/sqm          |  <b>Pièces/boîte</b><br>Pieces/box |  <b>Kg/boîte</b><br>Kg/box       |  <b>Livres/boîte</b><br>Lbs/box |
|  <b>Boîtes/palette</b><br>Boxes/pallet |  <b>M2/boîte</b><br>sqm/box        |  <b>M2/palette</b><br>Sqm/pallet |  |

## Icons of uses

|  |   |  |   |
|--|---|--|---|
|  <b>Mural extérieur</b><br>Outdoor walls   |  <b>Sol extérieur</b><br>Outdoor floors  |  <b>Mural intérieur</b><br>Indoor walls   |  <b>Sol intérieur</b><br>Indoor floors |
|  <b>Sol à usage commercial</b><br>Commercial flooring  |  <b>Sol chauffage au sol</b><br>Underfloor heating installation                  |  <b>Receveur de douche</b><br>Shower floor  |  <b>Paroi de douche</b><br>Shower wall |
|  <b>Piscine. Mur et sol (profondeur &gt;1,5m)</b><br>Swimming pool. Wall and floor (depth >1,5m) |  <b>Mur forte concentration de vapeur</b><br>Walls high vapor condensation areas |  <b>Piscine (sur marches et fonds de profondeur &lt;1,5m, uniquement produits C3)</b><br>Swimming pool (on steps and depth bottoms <1.5m, only C3 products) |   |

## ATTENTION

Suivez attentivement ces instructions afin de garantir une pose correcte.

- L'installation doit être réalisée par un professionnel qualifié.
- Assurez-vous que le matériel est en parfait état avant de commencer à le poser. Vérifiez les nuances, les finitions et les dimensions car DUNE n'acceptera pas de réclamation ni de retour de matériel une fois qu'il sera posé.
- Avant chaque étape, testez sur une pièce tous les matériaux et les outils à utiliser et évaluez le résultat final de l'essai. Si vous n'obtenez pas le résultat escompté, ne poursuivez pas la pose et consultez notre équipe commerciale.
- Dans les espaces ouverts au public, les matériaux doivent être conformes aux exigences relatives à la glissance du Code technique espagnol de la construction.
- Ce document est purement commercial et ne peut être utilisée dans aucune procédure judiciaire ou administrative, comme rapport d'expertise ou comme document justificatif, sauf autorisation expresse de DUNE CERÁMICA S.L.

## Tabla de adhesivos / Adhesives Table

|                 | <b>Cemento cola C1</b><br>C1 concrete glue | <b>Cemento cola C2</b><br>C2 concrete glue | <b>Adhesivo epoxidico</b><br>Epozi adhesive |
|-----------------|--|--|---|
| <b>KERAKOLL</b> | <b>ESPECIAL ECO</b>                        | <b>H 40 ECO FLEX</b>                       | <b>SUPERFLEX ECO</b>                        |
| <b>MAPEI</b>    | <b>TIXOBOND</b>                            | <b>KERAFLEX MAXI S-1</b>                   | <b>KERALASTIC T</b>                         |

|                  |  |
|------------------|--|
|                  | <b>Mortero adhesivo látex</b><br>Latex adhesive mortar |
| <b>LATICRETE</b> | <b>Mortar 211</b><br>+ Laticrete 4237                  |

### Productos de tratamiento / Treatment products

|                         | <b>Código</b><br>Code | <b>Descripción</b><br>Description                | <b>Código PHP recomendado</b><br>Recommended retail price |
|-------------------------|-----------------------|--|---|
| <b>CRISTAL</b><br>GLASS | 185463                | ANTIGLISS  | D787  |
| <b>PIEDRA</b><br>STONE  | 184507                | CERA LIQUIDA PROTECTORA<br>LIQUID PROTECTIVE WAX | D945  |
|                         | 184508                | SELLADOR ANTIMANCHAS<br>STAIN-PROF SEALER        | D969  |

### Tabla de pastas de rejuntar / Grouting pastes table

|                  | <b>Pasta de rejuntar cementosa</b><br>Cement grouting material | <b>Pasta de rejuntar epoxi</b><br>Epoxy grouting material |
|------------------|--|---|
| <b>KERAKOLL</b>  | FUGABELLA ECO PORCELANA  | FUGALITE  |
| <b>MAPEI</b>     | KERACOLOR FF   | KERAPOXY  |
| <b>LATICRETE</b> | LATICRETE serie 1600   | -   |

