














188009 JUST WHITE MATT

10mm 60x120 cm./23.6x47.2in. • M935

Información Técnica / Technical Information

| Ícône | Test | Norme | Résultat |
|-------------------------------------------------------------------------------------|-----------------------------------|----------------------|---------------------|
|  | DIMENSIONS | UNE EN ISO 10545-2 | ± 0,6% |
|  | WATER ABSORPTION | UNE EN ISO 10545-3 | E ≤ 0.5% |
|  | RESISTANCE TO SURFACE ABRASION | UNE EN ISO 10545-7 | CLASE 4 / CLASS 4 |
|  | CHEMICAL RESISTANCE | UNE EN ISO 10545-13 | GA |
|  | FLATNESS | UNE EN ISO 10545-2 | ± 0,5% |
|  | CRAZING RESISTANCE | UNE EN ISO 10545-11 | CUMPLE / ACCOMPLISH |
|  | RESISTANCE TO STAINS | UNE EN ISO 10545-14 | 5 |
|  | CHEMICAL RESISTANCE SWIMMING-POOL | UNE EN ISO 10545-13 | GA |
| | SLIP RESISTANCE | UNE-EN 16165 Anexo C | CLASE 0 / CLASS 0 |
|  | BREAKING STRENGTH | UNE EN ISO 10545-4:9 | >35 N/MM2 |
|  | FROST RESISTANCE | UNE EN ISO 10545-12 | CUMPLE / ACCOMPLISH |
|  | RESISTANCE TO THERMAL SHOCK | UNE EN ISO 10545-9 | CUMPLE / ACCOMPLISH |

Embalaje / Packing

| | | | | | | |
|------|---|------|-------|----|------|------|
| | | | | | | |
| 1.39 | 2 | 28.5 | 62.83 | 40 | 1.44 | 57.6 |

Usos / Uses

| | | | | | | | | | | | |
|---|----|---|---|---|---|----|---|----|---|----|--|
| | | | | | | | | | | | |
| ✓ | NO | ✓ | ✓ | ✓ | ✓ | NO | ✓ | NO | ✓ | NO | |

C = CONSULTAR / CONSULT

Caractéristiques

| | | | | | | | |
|--|-------------------------------------------|--|--------------------|--|----------------------------------|--|-----------------------|
| | Degrés de détonation Shade variation | | Mat Matt finish | | Grès cérame émaillé Porcelain | | Rectifié Rectified |
| | Ne pas verrouiller +20% Unlocked + 20% | | Caras Faces | | | | |

Packaging icon

| | | | | | | | |
|--|--------------------------------|--|----------------------------|--|--------------------------|--|-------------------------|
| | Pièce/m2 Piece/sqm | | Pièces/boîte Pieces/box | | Kg/boîte Kg/box | | Livres/boîte Lbs/box |
| | Boîtes/palette Boxes/pallet | | M2/boîte sqm/box | | M2/palette Sqm/pallet | | |

Icons of uses

| | | | | | | | |
|--|-------------------------------------------------------------------------------------------|--|--------------------------------------------------------------------------|--|-----------------------------------------------------------------------------------------------------------------------------------------------------------|--|--------------------------------|
| | Mural extérieur Outdoor walls | | Sol extérieur Outdoor floors | | Mural intérieur Indoor walls | | Sol intérieur Indoor floors |
| | Sol à usage commercial Commercial flooring | | Sol chauffage au sol Underfloor heating installation | | Receveur de douche Shower floor | | Paroi de douche Shower wall |
| | Piscine. Mur et sol (profondeur>1,5m) Swimming pool. Wall and floor (depth>1,5m) | | Mur forte concentration de vapeur Walls high vapor condensation areas | | Piscine (sur marches et fonds de profondeur <1,5m, uniquement produits C3) Swimming pool (on steps and depth bottoms <1.5m, only C3 products) | | |

ATTENTION

Suivez attentivement ces instructions afin de garantir une pose correcte.

- L'installation doit être réalisée par un professionnel qualifié.
- Assurez-vous que le matériel est en parfait état avant de commencer à le poser. Vérifiez les nuances, les finitions et les dimensions car DUNE n'acceptera pas de réclamation ni de retour de matériel une fois qu'il sera posé.
- Avant chaque étape, testez sur une pièce tous les matériaux et les outils à utiliser et évaluez le résultat final de l'essai. Si vous n'obtenez pas le résultat escompté, ne poursuivez pas la pose et consultez notre équipe commerciale.
- Dans les espaces ouverts au public, les matériaux doivent être conformes aux exigences relatives à la glissance du Code technique espagnol de la construction.
- Ce document est purement commercial et ne peut être utilisée dans aucune procédure judiciaire ou administrative, comme rapport d'expertise ou comme document justificatif, sauf autorisation expresse de DUNE CERÁMICA S.L.

Tabla de adhesivos / Adhesives Table

| | Cemento cola C1 C1 concrete glue | Cemento cola C2 C2 concrete glue | Adhesivo epoxidico Epozi adhesive |
|------------------|--------------------------------------------------------|--------------------------------------------|---------------------------------------------|
| KERAKOLL | ESPECIAL ECO | H 40 ECO FLEX | SUPERFLEX ECO |
| MAPEI | TIXOBOND | KERAFLEX MAXI S-1 | KERALASTIC T |
| | Mortero adhesivo látex Latex adhesive mortar | | |
| LATICRETE | Mortar 211 + Laticrete 4237 | | |

Productos de tratamiento / Treatment products

| | Código Code | Descripción Description | Código PHP recomendado Recommended retail price |
|-------------------------|-----------------------|----------------------------------------------------------------|-----------------------------------------------------------|
| CRISTAL GLASS | 185463 | ANTIGLISS | D787 |
| PIEDRA STONE | 184507 | CERA LIQUIDA PROTECTORA LIQUID PROTECTIVE WAX | D945 |
| | 184508 | SELLADOR ANTIMANCHAS STAIN-PROF SEALER | D969 |

Tabla de pastas de rejuntar / Grouting pastes table

| | Pasta de rejuntar cementosa Cement grouting material | Pasta de rejuntar epoxi Epoxy grouting material |
|------------------|----------------------------------------------------------------|-----------------------------------------------------------|
| KERAKOLL | FUGABELLA ECO PORCELANA | FUGALITE |
| MAPEI | KERACOLOR FF | KERAPOXY |
| LATICRETE | LATICRETE serie 1600 | - |

