



## 187960 ELLE

6mm 28,3x28,3 cm./11.1x11.1in. • D541

### Información Técnica / Technical Information

Ícône	Test	Norme	Résultat
	WATER ABSORPTION	UNE EN ISO 10545-3	E <= 0.5%
	SLIP RESISTANCE	UNE-EN 16165 Anexo C	CLASE 0 / CLASS 0

### Embalaje / Packing

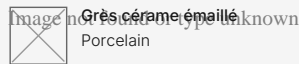
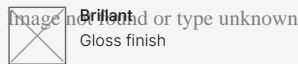
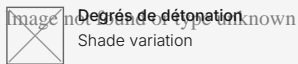
12.49	20	17	37.48	54	1.6	86.5

### Usos / Uses

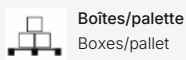
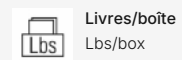

✓	NO	✓	✓	NO	✓	NO	✓	✓	✓	NO

C = CONSULTAR / CONSULT

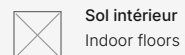

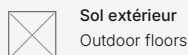
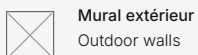
### Caractéristiques

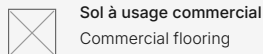


### Packaging icon



### Icons of uses





**Sol à usage commercial**  
Commercial flooring



**Sol chauffage au sol**  
Underfloor heating installation



**Receveur de douche**  
Shower floor



**Paroi de douche**  
Shower wall



**Piscine. Mur et sol (profondeur >1,5m)**  
Swimming pool. Wall and floor (depth >1,5m)



**Mur forte concentration de vapeur**  
Walls high vapor condensation areas



**Piscine (sur marches et fonds de profondeur <1,5m, uniquement produits C3)**  
Swimming pool (on steps and depth bottoms <1.5m, only C3 products)

## ATTENTION

Suivez attentivement ces instructions afin de garantir une pose correcte.

- L'installation doit être réalisée par un professionnel qualifié.
- Assurez-vous que le matériel est en parfait état avant de commencer à le poser. Vérifiez les nuances, les finitions et les dimensions car DUNE n'acceptera pas de réclamation ni de retour de matériel une fois qu'il sera posé.
- Avant chaque étape, testez sur une pièce tous les matériaux et les outils à utiliser et évaluez le résultat final de l'essai. Si vous n'obtenez pas le résultat escompté, ne poursuivez pas la pose et consultez notre équipe commerciale.
- Dans les espaces ouverts au public, les matériaux doivent être conformes aux exigences relatives à la glissance du Code technique espagnol de la construction.
- Ce document est purement commercial et ne peut être utilisée dans aucune procédure judiciaire ou administrative, comme rapport d'expertise ou comme document justificatif, sauf autorisation expresse de DUNE CERÁMICA S.L.

### Tabla de adhesivos / Adhesives Table

	<b>Cemento cola C1</b> C1 concrete glue	<b>Cemento cola C2</b> C2 concrete glue	<b>Adhesivo epoxídico</b> Epozi adhesive
<b>KERAKOLL</b>	ESPECIAL ECO	H 40 ECO FLEX	SUPERFLEX ECO
<b>MAPEI</b>	TIXOBOND	KERAFLEX MAXI S-1	KERALASTIC T

### Mortero adhesivo látex

Latex adhesive mortar

<b>LATICRETE</b>	<b>Mortar 211</b> + Laticrete 4237
------------------	---------------------------------------

### Productos de tratamiento / Treatment products

	<b>Código</b> Code	<b>Descripción</b> Description	<b>Código PHP recomendado</b> Recommended retail price
<b>CRISTAL</b> GLASS	185463	ANTI GLISS	D787
<b>PIEDRA</b> STONE	184507	CERA LIQUIDA PROTECTORA LIQUID PROTECTIVE WAX	D945
	184508	SELLADOR ANTIMANCHAS STAIN-PROF SEALER	D969

**Tabla de pastas de rejuntar / Grouting pastes table**

	<b>Pasta de rejuntar cementosa</b> Cement grouting material	<b>Pasta de rejuntar epoxi</b> Epoxy grouting material
<b>KERAKOLL</b>	<b>FUGABELLA ECO PORCELANA</b>	<b>FUGALITE</b>
<b>MAPEI</b>	<b>KERACOLOR FF</b>	<b>KERAPOXY</b>
<b>LATICRETE</b>	<b>LATICRETE serie 1600</b>	-

