



188669 ALCHEMY

9mm 60x120 cm./23.6x47.2in. • D991

Información Técnica / Technical Information

Symbol	Test	Norm	Ergebnis
	DIMENSIONS	UNE EN ISO 10545-2	± 0,6%
	WATER ABSORPTION	UNE EN ISO 10545-3	E ≤ 0.5%
	FLATNESS	UNE EN ISO 10545-2	± 0,5%
	CRAZING RESISTANCE	UNE EN ISO 10545-11	CUMPLE / ACCOMPLISH
	BREAKING STRENGTH	UNE EN ISO 10545-4:9	>35 N/MM2
	FROST RESISTANCE	UNE EN ISO 10545-12	CUMPLE / ACCOMPLISH
	RESISTANCE TO THERMAL SHOCK	UNE EN ISO 10545-9	CUMPLE / ACCOMPLISH

Embalaje / Packing

1.39	2	38	83.78	20	1.44	28.8

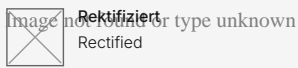
Usos / Uses

✓	NO	✓	✓	NO	✓	NO	✓	NO	✓	NO

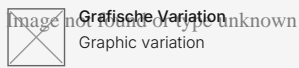
C = CONSULTAR / CONSULT

Eigenschaften

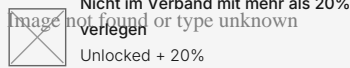
Neueit New	Tonalitätsdifferenzen Shade variation	Satiniert Satin finish	Feinsteinzeug Porcelain
----------------------	---	----------------------------------	-----------------------------------



Rektifiziert
Rectified

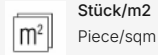


Grafische Variation
Graphic variation

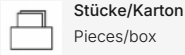


Nicht im Verband mit mehr als 20%
Verlegen
Unlocked + 20%

Packaging icon



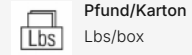
Stück/m2
Piece/sqm



Stücke/Karton
Pieces/box



Kg/Karton
Kg/box



Pfund/Karton
Lbs/box



Kartons/Palette
Boxes/pallet

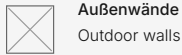


M2/Karton
sqm/box

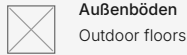


M2/Palette
Sqm/pallet

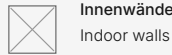
Icons of uses



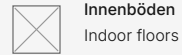
Außenwände
Outdoor walls



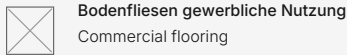
Außenböden
Outdoor floors



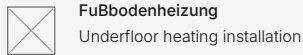
Innenwände
Indoor walls



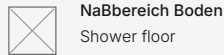
Innenböden
Indoor floors



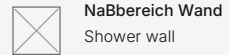
Bodenfliesen gewerbliche Nutzung
Commercial flooring



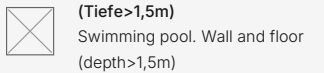
Fußbodenheizung
Underfloor heating installation



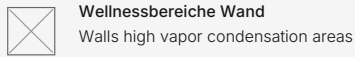
NaBBereich Boden
Shower floor



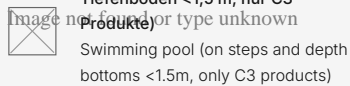
NaBBereich Wand
Shower wall



Schwimmbad. Wand und Boden
(Tiefe > 1,5m)
Swimming pool. Wall and floor
(depth > 1,5m)



Wellnessbereiche Wand
Walls high vapor condensation areas



Schwimmbad (auf Stufen und
Tiefenböden < 1,5 m, nur C3-
Produkte)
Swimming pool (on steps and depth
bottoms < 1.5m, only C3 products)

AUFMERKSAMKEIT

Befolgen Sie sorgfältig diese Anweisungen, um eine korrekte Verlegung zu gewährleisten.

- Die Verlegung sollte von einem Fachmann durchgeführt werden.
- Vor der Verlegung sicherstellen, dass sich das Material in einwandfreiem Zustand befindet. Überprüfen Sie Farben, Ausführungen und Größen, da DUNE keine Reklamationen oder Rückgaben von bereits verlegtem Material akzeptiert.
- Probieren Sie vor jeder Etappe sämtliche zu verwendenden Materialien und Werkzeuge auf einem kleinen Stück und bewerten Sie das Ergebnis. Wird das gewünschte Ziel nicht erreicht, nicht mit der Verlegung fortfahren und unser Verkaufsteam konsultieren.
- An Orten mit Publikumsverkehr müssen die Fliesen den Rutschhemmungsanforderungen der Technischen Bauordnung entsprechen.
- Dieses Dokument ist rein kommerziell und darf in keinem Gerichts- oder Verwaltungsverfahren verwendet werden, weder als Sachverständigengutachten noch als Beweismittel, es sei denn, dies wurde ausdrücklich von DUNE CERÁMICA S.L. genehmigt.

Tabla de adhesivos / Adhesives Table

	Cemento cola C1 C1 concrete glue	Cemento cola C2 C2 concrete glue	Adhesivo epoxidico Epozi adhesive
KERAKOLL	ESPECIAL ECO	H 40 ECO FLEX	SUPERFLEX ECO
MAPEI	TIXOBOND	KERAFLEX MAXI S-1	KERALASTIC T
	Mortero adhesivo látex Latex adhesive mortar		

LATICRETE**Mortar 211
+ Laticrete 4237****Productos de tratamiento / Treatment products**

	Código Code	Descripción Description	Código PHP recomendado Recommended retail price
CRISTAL GLASS	185463	ANTI GLISS	D787
PIEDRA STONE	184507	CERA LIQUIDA PROTECTORA LIQUID PROTECTIVE WAX	D945
	184508	SELLADOR ANTIMANCHAS STAIN-PROF SEALER	D969

Tabla de pastas de rejuntar / Grouting pastes table

	Pasta de rejuntar cementosa Cement grouting material	Pasta de rejuntar epoxi Epoxy grouting material
KERAKOLL	FUGABELLA ECO PORCELANA	FUGALITE
MAPEI	KERACOLOR FF	KERAPOXY
LATICRETE	LATICRETE serie 1600	-

